



# INSTITUTO DE PREVIDÊNCIA DO ESTADO DE RORAIMA

# Visão Geral da carteira

Fundo	Saldo	Participação	Num. Cotistas	% sobre o PL	Patrimonio	Resolução	Grau Risco	Tipo
BB AÇÕES GOVERNANÇA FUNDO DE INVESTIMENTO <b>Banco:</b> BANCO DO BRASIL <b>Agência:</b> 3797-4 <b>Conta:</b> 6545-5	R\$ 3.899.388,57	0,09755%	2466	0,34786%	R\$ 1.120.979.496,53	Art 8º , I, "a"	Alto	Fundo Previdenciário
BB AÇÕES GOVERNANÇA FUNDO DE INVESTIMENTO <b>Banco:</b> BANCO DO BRASIL <b>Agência:</b> 3797-4 <b>Conta:</b> 6544-7	R\$ 4.698.786,47	0,11754%	2466	0,41917%	R\$ 1.120.979.496,53	Art 8º , I, "a"	Alto	Fundo Financeiro
BB AÇÕES GOVERNANÇA FUNDO DE INVESTIMENTO <b>Banco:</b> BANCO DO BRASIL <b>Agência:</b> 3797-4 <b>Conta:</b> 8546-4	R\$ 697.149,33	0,01744%	2466	0,06219%	R\$ 1.120.979.496,53	Art 8º , I, "a"	Alto	Fundo Militar
BB AÇÕES IBRX INDEXADO FUNDO DE INVESTIMENTO EM COTAS DE FUNDOS DE INVESTIMENTO <b>Banco:</b> BANCO DO BRASIL <b>Agência:</b> 3797-4 <b>Conta:</b> 6545-5	R\$ 1.875.617,94	0,04692%	3938	1,08689%	R\$ 172.567.815,07	Art 8º , I, "a"	Alto	Fundo Previdenciário
BB AÇÕES IBRX INDEXADO FUNDO DE INVESTIMENTO EM COTAS DE FUNDOS DE INVESTIMENTO <b>Banco:</b> BANCO DO BRASIL <b>Agência:</b> 3797-4 <b>Conta:</b> 6544-7	R\$ 2.260.130,80	0,05654%	3938	1,30971%	R\$ 172.567.815,07	Art 8º , I, "a"	Alto	Fundo Financeiro
BB AÇÕES IBRX INDEXADO FUNDO DE INVESTIMENTO EM COTAS DE FUNDOS DE INVESTIMENTO <b>Banco:</b> BANCO DO BRASIL <b>Agência:</b> 3797-4 <b>Conta:</b> 8546-4	R\$ 335.330,98	0,00839%	3938	0,19432%	R\$ 172.567.815,07	Art 8º , I, "a"	Alto	Fundo Militar
BB PREVIDENCIARIO RENDA FIXA ALOCAÇÃO ATIVA FUNDO DE INVESTIMENTO EM COTAS DE FUNDOS DE INVESTIMENTO <b>Banco:</b> BANCO DO BRASIL <b>Agência:</b> 3797-4 <b>Conta:</b> 6545-5	R\$ 193.661.710,10	4,84462%	578	2,23318%	R\$ 8.672.013.980,14	Art 7º , I, "b"	Alto	Fundo Previdenciário
BB PREVIDENCIARIO RENDA FIXA ALOCAÇÃO ATIVA FUNDO DE INVESTIMENTO EM COTAS DE FUNDOS DE INVESTIMENTO <b>Banco:</b> BANCO DO BRASIL <b>Agência:</b> 3797-4 <b>Conta:</b> 6544-7	R\$ 312.173.332,25	7,80929%	578	3,59978%	R\$ 8.672.013.980,14	Art 7º , I, "b"	Alto	Fundo Financeiro
BB PREVIDENCIARIO RENDA FIXA ALOCAÇÃO ATIVA FUNDO DE INVESTIMENTO EM COTAS DE FUNDOS DE INVESTIMENTO <b>Banco:</b> BANCO DO BRASIL <b>Agência:</b> 3797-4 <b>Conta:</b> 8546-4	R\$ 19.303.185,57	0,48289%	578	0,22259%	R\$ 8.672.013.980,14	Art 7º , I, "b"	Alto	Fundo Militar
BB PREVIDENCIÁRIO RENDA FIXA ALOCAÇÃO ATIVA RETORNO TOTAL FUNDO DE INVESTIMENTO EM COTAS DE FI <b>Banco:</b> 001 <b>Agência:</b> 3797-4 <b>Conta:</b> 6544-7	R\$ 52.609.478,45	1,31607%	587	1,18772%	R\$ 4.429.459.913,60	Art 7º , IV "a"	Baixo	Fundo Financeiro
BB PREVIDENCIÁRIO RENDA FIXA ALOCAÇÃO ATIVA RETORNO TOTAL FUNDO DE INVESTIMENTO EM COTAS DE FI <b>Banco:</b> 001 <b>Agência:</b> 3797-4 <b>Conta:</b> 6545-5	R\$ 52.609.478,45	1,31607%	587	1,18772%	R\$ 4.429.459.913,60	Art 7º , IV "a"	Baixo	Fundo Previdenciário
BB PREVIDENCIÁRIO RENDA FIXA ALOCAÇÃO ATIVA RETORNO TOTAL FUNDO DE INVESTIMENTO EM COTAS DE FI <b>Banco:</b> 001 <b>Agência:</b> 3797-4 <b>Conta:</b> 8546-4	R\$ 20.041.706,08	0,50136%	587	0,45246%	R\$ 4.429.459.913,60	Art 7º , IV "a"	Baixo	Fundo Militar

Fundo	Saldo	Participação	Num. Cotistas	% sobre o PL	Patrimonio	Resolução	Grau Risco	Tipo
BB PREVIDENCIÁRIO RENDA FIXA IDKA 2 TÍTULOS PÚBLICOS FUNDO DE INVESTIMENTO <b>Banco:</b> BANCO DO BRASIL <b>Agência:</b> 3797-4 <b>Conta:</b> 6545-5	R\$ 136.179.243,52	3,40664%	1014	1,4448%	R\$ 9.425.482.510,34	Art 7º, I, "b"	Médio	Fundo Previdenciário
BB PREVIDENCIÁRIO RENDA FIXA IDKA 2 TÍTULOS PÚBLICOS FUNDO DE INVESTIMENTO <b>Banco:</b> BANCO DO BRASIL <b>Agência:</b> 3797-4 <b>Conta:</b> 6544-7	R\$ 219.578.411,37	5,49295%	1014	2,32963%	R\$ 9.425.482.510,34	Art 7º, I, "b"	Médio	Fundo Financeiro
BB PREVIDENCIÁRIO RENDA FIXA IDKA 2 TÍTULOS PÚBLICOS FUNDO DE INVESTIMENTO <b>Banco:</b> BANCO DO BRASIL <b>Agência:</b> 3797-4 <b>Conta:</b> 8546-4	R\$ 13.592.069,87	0,34002%	1014	0,14421%	R\$ 9.425.482.510,34	Art 7º, I, "b"	Médio	Fundo Militar
BB PREVIDENCIÁRIO RENDA FIXA IMA-B 5 LONGO PRAZO FUNDO DE INVESTIMENTO EM COTAS DE FI <b>Banco:</b> BANCO DO BRASIL <b>Agência:</b> 3797-4 <b>Conta:</b> 6545-5	R\$ 135.204.600,77	3,38226%	770	2,21987%	R\$ 6.090.651.961,96	Art 7º, I, "b"	Alto	Fundo Previdenciário
BB PREVIDENCIÁRIO RENDA FIXA IMA-B 5 LONGO PRAZO FUNDO DE INVESTIMENTO EM COTAS DE FI <b>Banco:</b> BANCO DO BRASIL <b>Agência:</b> 3797-4 <b>Conta:</b> 6544-7	R\$ 198.817.598,13	4,9736%	770	3,26431%	R\$ 6.090.651.961,96	Art 7º, I, "b"	Alto	Fundo Financeiro
BB PREVIDENCIÁRIO RENDA FIXA IMA-B TÍTULOS PÚBLICOS FUNDO DE INVESTIMENTO <b>Banco:</b> BANCO DO BRASIL <b>Agência:</b> 3797-4 <b>Conta:</b> 6545-5	R\$ 233.989.113,56	5,85344%	650	3,23493%	R\$ 7.233.196.021,39	Art 7º, I, "b"	Alto	Fundo Previdenciário
BB PREVIDENCIÁRIO RENDA FIXA IMA-B TÍTULOS PÚBLICOS FUNDO DE INVESTIMENTO <b>Banco:</b> BANCO DO BRASIL <b>Agência:</b> 3797-4 <b>Conta:</b> 6544-7	R\$ 344.079.663,49	8,60745%	650	4,75695%	R\$ 7.233.196.021,39	Art 7º, I, "b"	Alto	Fundo Financeiro
BB PREVIDENCIÁRIO RENDA FIXA IRF-M TÍTULOS PÚBLICOS FUNDO DE INVESTIMENTO <b>Banco:</b> BANCO DO BRASIL <b>Agência:</b> 3797-4 <b>Conta:</b> 6545-5	R\$ 213.981.056,16	5,35292%	581	3,44695%	R\$ 6.207.836.765,86	Art 7º, I, "b"	Médio	Fundo Previdenciário
BB PREVIDENCIÁRIO RENDA FIXA IRF-M TÍTULOS PÚBLICOS FUNDO DE INVESTIMENTO <b>Banco:</b> BANCO DO BRASIL <b>Agência:</b> 3797-4 <b>Conta:</b> 6544-7	R\$ 336.129.055,56	8,40856%	581	5,41459%	R\$ 6.207.836.765,86	Art 7º, I, "b"	Médio	Fundo Financeiro
BB RENDA FIXA REFERENCIADO DI TITULOS PÚBLICOS FUNDO DE INVESTIMENTO LONGO PRAZO <b>Banco:</b> BANCO DO BRASIL <b>Agência:</b> 3797-4 <b>Conta:</b> 6545-5	R\$ 248.161.153,49	6,20797%	79	1,62684%	R\$ 15.254.204.054,66	Art 7º , IV "a"	Baixo	Fundo Previdenciário
BB RENDA FIXA REFERENCIADO DI TITULOS PÚBLICOS FUNDO DE INVESTIMENTO LONGO PRAZO <b>Banco:</b> BANCO DO BRASIL <b>Agência:</b> 3797-4 <b>Conta:</b> 6544-7	R\$ 208.423.142,06	5,21389%	79	1,36633%	R\$ 15.254.204.054,66	Art 7º , IV "a"	Baixo	Fundo Financeiro
BB RENDA FIXA REFERENCIADO DI TITULOS PÚBLICOS FUNDO DE INVESTIMENTO LONGO PRAZO <b>Banco:</b> BANCO DO BRASIL <b>Agência:</b> 3797-4 <b>Conta:</b> 8546-4	R\$ 97.160.659,12	2,43056%	79	0,63694%	R\$ 15.254.204.054,66	Art 7º , IV "a"	Baixo	Fundo Militar
BBIF MASTER FUNDO DE INVESTIMENTO EM DIREITOS CREDITÓRIOS LP <b>Banco:</b> SANTANDER <b>Agência:</b> 001 <b>Conta:</b> 1	R\$ 7.355.727,63	0,18401%	13	24,76503%	R\$ 29.702.068,64	Art 7º , VII	Alto	Fundo Financeiro

Fundo	Saldo	Participação	Num. Cotistas	% sobre o PL	Patrimonio	Resolução	Grau Risco	Tipo
FUNDO DE INVESTIMENTO CAIXA BRASIL 2024 IV TÍTULOS PÚBLICOS RENDA FIXA <b>Banco:</b> CAIXA FEDERAL <b>Agência:</b> 0653 <b>Conta:</b> 006.00000194-5	R\$ 3.515.816,87	0,08795%	74	0,2506%	R\$ 1.402.948.935,17	Art 7º, I, "b"	Médio	Fundo Financeiro
FUNDO DE INVESTIMENTO CAIXA BRASIL IMA-B 5 TÍTULOS PÚBLICOS RENDA FIXA LONGO PRAZO <b>Banco:</b> CAIXA FEDERAL <b>Agência:</b> 0653 <b>Conta:</b> 006.00000195-3	R\$ 220.152.497,93	5,50731%	1013	1,97442%	R\$ 11.150.255.278,19	Art 7º, I, "b"	Médio	Fundo Previdenciário
FUNDO DE INVESTIMENTO CAIXA BRASIL IMA-B 5 TÍTULOS PÚBLICOS RENDA FIXA LONGO PRAZO <b>Banco:</b> CAIXA FEDERAL <b>Agência:</b> 0653 <b>Conta:</b> 006.00000194-5	R\$ 483.315.055,59	12,09055%	1013	4,33456%	R\$ 11.150.255.278,19	Art 7º, I, "b"	Médio	Fundo Financeiro
FUNDO DE INVESTIMENTO CAIXA BRASIL TÍTULOS PÚBLICOS RENDA FIXA LONGO PRAZO <b>Banco:</b> CAIXA FEDERAL <b>Agência:</b> 0653 <b>Conta:</b> 006.00000195-3	R\$ 15.604.953,04	0,39037%	500	0,20924%	R\$ 7.457.833.577,94	Art 7º , IV "a"	Baixo	Fundo Previdenciário
FUNDO DE INVESTIMENTO CAIXA BRASIL TÍTULOS PÚBLICOS RENDA FIXA LONGO PRAZO <b>Banco:</b> CAIXA FEDERAL <b>Agência:</b> 0653 <b>Conta:</b> 006.00000194-5	R\$ 22.597.409,69	0,56529%	500	0,303%	R\$ 7.457.833.577,94	Art 7º , IV "a"	Baixo	Fundo Financeiro
FUNDO DE INVESTIMENTO EM AÇÕES CAIXA BRASIL INDEXA IBOVESPA <b>Banco:</b> CAIXA FEDERAL <b>Agência:</b> 0653 <b>Conta:</b> 006.00000194-5	R\$ 2.122.055,74	0,05309%	114	0,34696%	R\$ 611.621.285,66	Art 8º , I, "a"	Alto	Fundo Financeiro
FUNDO DE INVESTIMENTO CAIXA BRASIL 2024 IV TÍTULOS PÚBLICOS RENDA FIXA <b>Banco:</b> CAIXA FEDERAL <b>Agência:</b> 0653 <b>Conta:</b> 006.00000195-3	R\$ 2.177.440,99	0,05447%	74	0,1552%	R\$ 1.402.948.935,17	Art 7º, I, "b"	Médio	Fundo Previdenciário
FUNDO DE INVESTIMENTO CAIXA BRASIL IRF-M 1 TÍTULOS PÚBLICOS RENDA FIXA <b>Banco:</b> CAIXA FEDERAL <b>Agência:</b> 0653 <b>Conta:</b> 006.00000195-3	R\$ 1.604.163,68	0,04013%	1264	0,02357%	R\$ 6.805.654.314,46	Art 7º, I, "b"	Baixo	Fundo Previdenciário
FUNDO DE INVESTIMENTO CAIXA BRASIL IRF-M 1 TÍTULOS PÚBLICOS RENDA FIXA <b>Banco:</b> CAIXA FEDERAL <b>Agência:</b> 0653 <b>Conta:</b> 00.600000194-5	R\$ 6.642.583,99	0,16617%	1264	0,0976%	R\$ 6.805.654.314,46	Art 7º, I, "b"	Baixo	Fundo Financeiro
FUNDO DE INVESTIMENTO EM AÇÕES CAIXA BRASIL IBX-50 <b>Banco:</b> CAIXA FEDERAL <b>Agência:</b> 0653 <b>Conta:</b> 006.00000195-3	R\$ 1.394.208,92	0,03488%	113	0,12328%	R\$ 1.130.911.674,08	Art 8º , I, "a"	Alto	Fundo Previdenciário
FUNDO DE INVESTIMENTO EM AÇÕES CAIXA BRASIL IBX-50 <b>Banco:</b> CAIXA FEDERAL <b>Agência:</b> 0653 <b>Conta:</b> 006.00000194-5	R\$ 3.053.028,46	0,07637%	113	0,26996%	R\$ 1.130.911.674,08	Art 8º , I, "a"	Alto	Fundo Financeiro

Fundo	Saldo	Participação	Num. Cotistas	% sobre o PL	Patrimonio	Resolução	Grau Risco	Tipo
FUNDO DE INVESTIMENTO EM AÇÕES CAIXA BRASIL INDEXA IBOVESPA <b>Banco:</b> CAIXA FEDERAL <b>Agência:</b> 0653 <b>Conta:</b> 006.00000195-3	R\$ 510.767,76	0,01278%	114	0,08351%	R\$ 611.621.285,66	Art 8º , I, "a"	Alto	Fundo Previdenciário
FUNDO DE INVESTIMENTO EM COTAS DE FUNDOS DE INVESTIMENTO CAIXA BRASIL GESTÃO ESTRATÉGICA RENDA FIXA <b>Banco:</b> CAIXA FEDERAL <b>Agência:</b> 0653 <b>Conta:</b> 006.00000195-3	R\$ 29.893.922,32	0,74782%	964	0,20749%	R\$ 14.407.320.968,51	Art 7º , I, "b"	Médio	Fundo Previdenciário
FUNDO DE INVESTIMENTO EM COTAS DE FUNDOS DE INVESTIMENTO CAIXA BRASIL GESTÃO ESTRATÉGICA RENDA FIXA <b>Banco:</b> CAIXA FEDERAL <b>Agência:</b> 0653 <b>Conta:</b> 006.00000194-5	R\$ 123.783.260,36	3,09655%	964	0,85917%	R\$ 14.407.320.968,51	Art 7º , I, "b"	Médio	Fundo Financeiro
FUNDO DE INVESTIMENTO EM COTAS DE FUNDOS DE INVESTIMENTO CAIXA BRASIL RENDA FIXA ATIVA LONGO PRAZO <b>Banco:</b> Caixa Federal <b>Agência:</b> 0653 <b>Conta:</b> 006.00000195-3	R\$ 1.964.824,44	0,04915%	143	0,18965%	R\$ 1.036.012.764,97	Art 7º , IV "a"	Médio	Fundo Previdenciário
FUNDO DE INVESTIMENTO EM COTAS DE FUNDOS DE INVESTIMENTO CAIXA BRASIL RENDA FIXA ATIVA LONGO PRAZO <b>Banco:</b> Caixa Federal <b>Agência:</b> 0653 <b>Conta:</b> 006.00000194-5	R\$ 8.163.136,59	0,20421%	143	0,78794%	R\$ 1.036.012.764,97	Art 7º , IV "a"	Médio	Fundo Financeiro
FUNDO DE INVESTIMENTO EM COTAS DE FUNDOS DE INVESTIMENTO EM AÇÕES CAIXA VALOR RPPS <b>Banco:</b> CAIXA FEDERAL <b>Agência:</b> 0653 <b>Conta:</b> 006.00000194-5	R\$ 8.077.091,98	0,20206%	135	1,10242%	R\$ 732.667.418,23	Art 8º , II, "a"	Alto	Fundo Financeiro
FUNDO DE INVESTIMENTO RECUPERAÇÃO BRASIL RENDA FIXA LONGO PRAZO <b>Banco:</b> BANCO BRADESCO S.A <b>Agência:</b> 341 <b>Conta:</b> 001	R\$ 3.401.409,64	0,08509%	19	28,84994%	R\$ 11.790.006,07	Art 7º , IV "a"	Alto	Fundo Financeiro
GERAÇÃO DE ENERGIA FUNDO DE INVESTIMENTO EM PARTICIPAÇÕES MULTISTRATÉGIA <b>Banco:</b> BNY MELON <b>Agência:</b> 001 <b>Conta:</b> 01	R\$ 2.671.309,75	0,06683%	33	13,6119%	R\$ 19.624.814,12	Art 8º , IV, "a"	Alto	Fundo Previdenciário
Total	<b>R\$ 3.997.461.727,46</b>							

# Enquadramentos

Resolução

% Carteira | Saldo do grupo |

Situação

(RPPS) - FI 100% títulos TN – 7º, I, b

80,745583% | R\$ 3.227.773.782,08

Enquadrado

Fundo	Saldo	Saldo Cotas	% PL	P. Líq.	% Carteira	Limites	Situação
BB PREVIDENCIÁRIO RENDA FIXA ALOCAÇÃO ATIVA FUNDO DE INVESTIMENTO EM COTAS DE FUNDOS DE INVESTIMENTO <b>CNPJ:</b> 25.078.994/0001-90	R\$ 193.661.710,10	128526563.7685	2,23318%	R\$ 8.672.013.980,14	4,8446%	Lim. Resol.: 100,00% Lim. Política: 100,00% Lim. CNPJ: 20,00% Lim. PL.: 15,0000%	Enquadrado
BB PREVIDENCIÁRIO RENDA FIXA ALOCAÇÃO ATIVA FUNDO DE INVESTIMENTO EM COTAS DE FUNDOS DE INVESTIMENTO <b>CNPJ:</b> 25.078.994/0001-90	R\$ 312.173.332,25	207178619.2255	3,599779%	R\$ 8.672.013.980,14	7,8092%	Lim. Resol.: 100,00% Lim. Política: 100,00% Lim. CNPJ: 20,00% Lim. PL.: 15,0000%	Enquadrado
BB PREVIDENCIÁRIO RENDA FIXA ALOCAÇÃO ATIVA FUNDO DE INVESTIMENTO EM COTAS DE FUNDOS DE INVESTIMENTO <b>CNPJ:</b> 25.078.994/0001-90	R\$ 19.303.185,57	12810855.1207	0,222592%	R\$ 8.672.013.980,14	0,4828%	Lim. Resol.: 100,00% Lim. Política: 100,00% Lim. CNPJ: 20,00% Lim. PL.: 15,0000%	Enquadrado
BB PREVIDENCIÁRIO RENDA FIXA IDKA 2 TÍTULOS PÚBLICOS FUNDO DE INVESTIMENTO <b>CNPJ:</b> 13.322.205/0001-35	R\$ 136.179.243,52	45846297.9762	1,444799%	R\$ 9.425.482.510,34	3,4066%	Lim. Resol.: 100,00% Lim. Política: 100,00% Lim. CNPJ: 20,00% Lim. PL.: 15,0000%	Enquadrado
BB PREVIDENCIÁRIO RENDA FIXA IDKA 2 TÍTULOS PÚBLICOS FUNDO DE INVESTIMENTO <b>CNPJ:</b> 13.322.205/0001-35	R\$ 219.578.411,37	73923580.5447	2,329625%	R\$ 9.425.482.510,34	5,4929%	Lim. Resol.: 100,00% Lim. Política: 100,00% Lim. CNPJ: 20,00% Lim. PL.: 15,0000%	Enquadrado
BB PREVIDENCIÁRIO RENDA FIXA IDKA 2 TÍTULOS PÚBLICOS FUNDO DE INVESTIMENTO <b>CNPJ:</b> 13.322.205/0001-35	R\$ 13.592.069,87	4575925.5913	0,144206%	R\$ 9.425.482.510,34	0,3400%	Lim. Resol.: 100,00% Lim. Política: 100,00% Lim. CNPJ: 20,00% Lim. PL.: 15,0000%	Enquadrado
BB PREVIDENCIÁRIO RENDA FIXA IMA-B 5 LONGO PRAZO FUNDO DE INVESTIMENTO EM COTAS DE FI <b>CNPJ:</b> 03.543.447/0001-03	R\$ 135.204.600,77	6402530.4141	2,219871%	R\$ 6.090.651.961,96	3,3822%	Lim. Resol.: 100,00% Lim. Política: 100,00% Lim. CNPJ: 20,00% Lim. PL.: 15,0000%	Enquadrado
BB PREVIDENCIÁRIO RENDA FIXA IMA-B 5 LONGO PRAZO FUNDO DE INVESTIMENTO EM COTAS DE FI <b>CNPJ:</b> 03.543.447/0001-03	R\$ 198.817.598,13	9414884.6393	3,264307%	R\$ 6.090.651.961,96	4,9735%	Lim. Resol.: 100,00% Lim. Política: 100,00% Lim. CNPJ: 20,00% Lim. PL.: 15,0000%	Enquadrado
BB PREVIDENCIÁRIO RENDA FIXA IMA-B TÍTULOS PÚBLICOS FUNDO DE INVESTIMENTO <b>CNPJ:</b> 07.442.078/0001-05	R\$ 233.989.113,56	36674517.6937	3,234934%	R\$ 7.233.196.021,39	5,8534%	Lim. Resol.: 100,00% Lim. Política: 100,00% Lim. CNPJ: 20,00% Lim. PL.: 15,0000%	Enquadrado
BB PREVIDENCIÁRIO RENDA FIXA IMA-B TÍTULOS PÚBLICOS FUNDO DE INVESTIMENTO <b>CNPJ:</b> 07.442.078/0001-05	R\$ 344.079.663,49	53929670.1225	4,756952%	R\$ 7.233.196.021,39	8,6074%	Lim. Resol.: 100,00% Lim. Política: 100,00% Lim. CNPJ: 20,00% Lim. PL.: 15,0000%	Enquadrado

Fundo	Saldo	Saldo Cotas	% PL	P. Líq.	% Carteira	Limites	Situação
BB PREVIDENCIÁRIO RENDA FIXA IRF-M TÍTULOS PÚBLICOS FUNDO DE INVESTIMENTO <b>CNPJ:</b> 07.111.384/0001-69	R\$ 213.981.056,16	35951022.1237	3,44695%	R\$ 6.207.836.765,86	5,3529%	Lim. Resol.: 100,00% Lim. Política: 100,00% Lim. CNPJ: 20,00% Lim. PL.: 15,0000%	<b>Enquadrado</b>
BB PREVIDENCIÁRIO RENDA FIXA IRF-M TÍTULOS PÚBLICOS FUNDO DE INVESTIMENTO <b>CNPJ:</b> 07.111.384/0001-69	R\$ 336.129.055,56	56473144.5366	5,414592%	R\$ 6.207.836.765,86	8,4085%	Lim. Resol.: 100,00% Lim. Política: 100,00% Lim. CNPJ: 20,00% Lim. PL.: 15,0000%	<b>Enquadrado</b>
FUNDO DE INVESTIMENTO CAIXA BRASIL 2024 IV TÍTULOS PÚBLICOS RENDA FIXA <b>CNPJ:</b> 20.139.595/0001-78	R\$ 3.515.816,87	2307098.159185014	0,250602%	R\$ 1.402.948.935,17	0,0879%	Lim. Resol.: 100,00% Lim. Política: 100,00% Lim. CNPJ: 20,00% Lim. PL.: 15,0000%	<b>Enquadrado</b>
FUNDO DE INVESTIMENTO CAIXA BRASIL 2024 IV TÍTULOS PÚBLICOS RENDA FIXA <b>CNPJ:</b> 20.139.595/0001-78	R\$ 2.177.440,99	1428848.619357306	0,155205%	R\$ 1.402.948.935,17	0,0544%	Lim. Resol.: 100,00% Lim. Política: 100,00% Lim. CNPJ: 20,00% Lim. PL.: 15,0000%	<b>Enquadrado</b>
FUNDO DE INVESTIMENTO CAIXA BRASIL IMA-B 5 TÍTULOS PÚBLICOS RENDA FIXA LONGO PRAZO <b>CNPJ:</b> 11.060.913/0001-10	R\$ 220.152.497,93	66651780.692349	1,974417%	R\$ 11.150.255.278,19	5,5073%	Lim. Resol.: 100,00% Lim. Política: 100,00% Lim. CNPJ: 20,00% Lim. PL.: 15,0000%	<b>Enquadrado</b>
FUNDO DE INVESTIMENTO CAIXA BRASIL IMA-B 5 TÍTULOS PÚBLICOS RENDA FIXA LONGO PRAZO <b>CNPJ:</b> 11.060.913/0001-10	R\$ 483.315.055,59	146324976.52403313	4,334565%	R\$ 11.150.255.278,19	12,0905%	Lim. Resol.: 100,00% Lim. Política: 100,00% Lim. CNPJ: 20,00% Lim. PL.: 15,0000%	<b>Enquadrado</b>
FUNDO DE INVESTIMENTO CAIXA BRASIL IRF-M 1 TÍTULOS PÚBLICOS RENDA FIXA <b>CNPJ:</b> 10.740.670/0001-06	R\$ 1.604.163,68	604288.533140045	0,023571%	R\$ 6.805.654.314,46	0,0401%	Lim. Resol.: 100,00% Lim. Política: 100,00% Lim. CNPJ: 20,00% Lim. PL.: 15,0000%	<b>Enquadrado</b>
FUNDO DE INVESTIMENTO CAIXA BRASIL IRF-M 1 TÍTULOS PÚBLICOS RENDA FIXA <b>CNPJ:</b> 10.740.670/0001-06	R\$ 6.642.583,99	2502261.70361693	0,097604%	R\$ 6.805.654.314,46	0,1661%	Lim. Resol.: 100,00% Lim. Política: 100,00% Lim. CNPJ: 20,00% Lim. PL.: 15,0000%	<b>Enquadrado</b>
FUNDO DE INVESTIMENTO EM COTAS DE FUNDOS DE INVESTIMENTO CAIXA BRASIL GESTÃO ESTRATÉGICA RENDA FIXA <b>CNPJ:</b> 23.215.097/0001-55	R\$ 29.893.922,32	19972475.351087283	0,207491%	R\$ 14.407.320.968,51	0,7478%	Lim. Resol.: 100,00% Lim. Política: 100,00% Lim. CNPJ: 20,00% Lim. PL.: 15,0000%	<b>Enquadrado</b>
FUNDO DE INVESTIMENTO EM COTAS DE FUNDOS DE INVESTIMENTO CAIXA BRASIL GESTÃO ESTRATÉGICA RENDA FIXA <b>CNPJ:</b> 23.215.097/0001-55	R\$ 123.783.260,36	82701028.33064905	0,859169%	R\$ 14.407.320.968,51	3,0965%	Lim. Resol.: 100,00% Lim. Política: 100,00% Lim. CNPJ: 20,00% Lim. PL.: 15,0000%	<b>Enquadrado</b>

**(RPPS) - FI Renda Fixa – Geral – 7º, IV, a**

**18,280034% | R\$ 730.737.351,05 |**

**Não enquadrado**

Fundo	Saldo	Saldo Cotas	% PL	P. Líq.	% Carteira	Limites	Situação
BB PREVIDENCIÁRIO RENDA FIXA ALOCAÇÃO ATIVA RETORNO TOTAL FUNDO DE INVESTIMENTO EM COTAS DE FI <b>CNPJ:</b> 35.292.588/0001-89	R\$ 52.609.478,45	49750878.7291	1,187718%	R\$ 4.429.459.913,60	1,3160%	Lim. Resol.: 40,00% Lim. Política: 40,00% Lim. CNPJ: 20,00% Lim. PL.: 15,0000%	<b>Enquadrado</b>

Fundo	Saldo	Saldo Cotas	% PL	P. Líq.	% Carteira	Limites	Situação
BB PREVIDENCIÁRIO RENDA FIXA ALOCAÇÃO ATIVA RETORNO TOTAL FUNDO DE INVESTIMENTO EM COTAS DE FI <b>CNPJ:</b> 35.292.588/0001-89	R\$ 52.609.478,45	49750878.7291	1,187718%	R\$ 4.429.459.913,60	1,3160%	Lim. Resol.: 40,00% Lim. Política: 40,00% Lim. CNPJ: 20,00% Lim. PL.: 15,0000%	<b>Enquadrado</b>
BB PREVIDENCIÁRIO RENDA FIXA ALOCAÇÃO ATIVA RETORNO TOTAL FUNDO DE INVESTIMENTO EM COTAS DE FI <b>CNPJ:</b> 35.292.588/0001-89	R\$ 20.041.706,08	18952715.7063	0,452464%	R\$ 4.429.459.913,60	0,5013%	Lim. Resol.: 40,00% Lim. Política: 40,00% Lim. CNPJ: 20,00% Lim. PL.: 15,0000%	<b>Enquadrado</b>
BB RENDA FIXA REFERENCIADO DI TITULOS PUBLICOS FUNDO DE INVESTIMENTO LONGO PRAZO <b>CNPJ:</b> 11.046.645/0001-81	R\$ 248.161.153,49	95145003.8639	1,626838%	R\$ 15.254.204.054,66	6,2079%	Lim. Resol.: 40,00% Lim. Política: 40,00% Lim. CNPJ: 20,00% Lim. PL.: 15,0000%	<b>Enquadrado</b>
BB RENDA FIXA REFERENCIADO DI TITULOS PUBLICOS FUNDO DE INVESTIMENTO LONGO PRAZO <b>CNPJ:</b> 11.046.645/0001-81	R\$ 208.423.142,06	79909447.4588	1,366332%	R\$ 15.254.204.054,66	5,2138%	Lim. Resol.: 40,00% Lim. Política: 40,00% Lim. CNPJ: 20,00% Lim. PL.: 15,0000%	<b>Enquadrado</b>
BB RENDA FIXA REFERENCIADO DI TITULOS PUBLICOS FUNDO DE INVESTIMENTO LONGO PRAZO <b>CNPJ:</b> 11.046.645/0001-81	R\$ 97.160.659,12	37251403.6022	0,636943%	R\$ 15.254.204.054,66	2,4305%	Lim. Resol.: 40,00% Lim. Política: 40,00% Lim. CNPJ: 20,00% Lim. PL.: 15,0000%	<b>Enquadrado</b>
FUNDO DE INVESTIMENTO CAIXA BRASIL TÍTULOS PUBLICOS RENDA FIXA LONGO PRAZO <b>CNPJ:</b> 05.164.356/0001-84	R\$ 15.604.953,04	3763144.049711465	0,209242%	R\$ 7.457.833.577,94	0,3903%	Lim. Resol.: 40,00% Lim. Política: 40,00% Lim. CNPJ: 20,00% Lim. PL.: 15,0000%	<b>Enquadrado</b>
FUNDO DE INVESTIMENTO CAIXA BRASIL TÍTULOS PÚBLICOS RENDA FIXA LONGO PRAZO <b>CNPJ:</b> 05.164.356/0001-84	R\$ 22.597.409,69	5449379.285330883	0,303002%	R\$ 7.457.833.577,94	0,5652%	Lim. Resol.: 40,00% Lim. Política: 40,00% Lim. CNPJ: 20,00% Lim. PL.: 15,0000%	<b>Enquadrado</b>
FUNDO DE INVESTIMENTO EM COTAS DE FUNDOS DE INVESTIMENTO CAIXA BRASIL RENDA FIXA ATIVA LONGO PRAZO <b>CNPJ:</b> 35.536.532/0001-22	R\$ 1.964.824,44	1911.950783346	0,189653%	R\$ 1.036.012.764,97	0,0491%	Lim. Resol.: 40,00% Lim. Política: 40,00% Lim. CNPJ: 20,00% Lim. PL.: 15,0000%	<b>Enquadrado</b>
FUNDO DE INVESTIMENTO EM COTAS DE FUNDOS DE INVESTIMENTO CAIXA BRASIL RENDA FIXA ATIVA LONGO PRAZO <b>CNPJ:</b> 35.536.532/0001-22	R\$ 8.163.136,59	7943.465628342	0,787938%	R\$ 1.036.012.764,97	0,2042%	Lim. Resol.: 40,00% Lim. Política: 40,00% Lim. CNPJ: 20,00% Lim. PL.: 15,0000%	<b>Enquadrado</b>
FUNDO DE INVESTIMENTO RECUPERAÇÃO BRASIL RENDA FIXA LONGO PRAZO <b>CNPJ:</b> 11.902.276/0001-81	R\$ 3.401.409,64	38222810.030275	28,84994%	R\$ 11.790.006,07	0,0850%	Lim. Resol.: 40,00% Lim. Política: 40,00% Lim. CNPJ: 20,00% Lim. PL.: 15,0000%	<b>Desenquadrado - participação</b>

**(RPPS) - FI em Direitos Creditórios – Cota Sênior – 7º, VII, a**

**0,18401%**

**| R\$ 7.355.727,63 |**

**Não enquadrado**

Fundo	Saldo	Saldo Cotas	% PL	P. Líq.	% Carteira	Limites	Situação
-------	-------	-------------	------	---------	------------	---------	----------



Fundo	Saldo	Saldo Cotas	% PL	P. Líq.	% Carteira	Limites	Situação
BBIF MASTER FUNDO DE INVESTIMENTO EM DIREITOS CREDITÓRIOS LP <b>CNPJ:</b> 11.003.181/0001-26	R\$ 7.355.727,63	346.882028959	24,765035%	R\$ 29.702.068,64	0,1840%	Lim. Resol.: 5,00% Lim. Política: 5,00% Lim. CNPJ: 20,00% Lim. PL.: 5,0000%	<b>Desenquadrado - participação</b>

**(RPPS) - FI de Ações Índice com mínimo 50 ações – 8º, I, a**

**0,521493% | R\$ 20.846.464,97 |**

**Enquadrado**

Fundo	Saldo	Saldo Cotas	% PL	P. Líq.	% Carteira	Limites	Situação
BB AÇÕES GOVERNANÇA FUNDO DE INVESTIMENTO <b>CNPJ:</b> 10.418.335/0001-88	R\$ 3.899.388,57	1311552.2985	0,347855%	R\$ 1.120.979.496,53	0,0975%	Lim. Resol.: 30,00% Lim. Política: 30,00% Lim. CNPJ: 20,00% Lim. PL.: 15,0000%	<b>Enquadrado</b>
BB AÇÕES GOVERNANÇA FUNDO DE INVESTIMENTO <b>CNPJ:</b> 10.418.335/0001-88	R\$ 4.698.786,47	1580428.3374	0,419168%	R\$ 1.120.979.496,53	0,1175%	Lim. Resol.: 30,00% Lim. Política: 30,00% Lim. CNPJ: 20,00% Lim. PL.: 15,0000%	<b>Enquadrado</b>
BB AÇÕES GOVERNANÇA FUNDO DE INVESTIMENTO <b>CNPJ:</b> 10.418.335/0001-88	R\$ 697.149,33	234484.9165	0,062191%	R\$ 1.120.979.496,53	0,0174%	Lim. Resol.: 30,00% Lim. Política: 30,00% Lim. CNPJ: 20,00% Lim. PL.: 15,0000%	<b>Enquadrado</b>
BB AÇÕES IBRX INDEXADO FUNDO DE INVESTIMENTO EM COTAS DE FUNDOS DE INVESTIMENTO <b>CNPJ:</b> 30.847.180/0001-02	R\$ 1.875.617,94	179542.068	1,086887%	R\$ 172.567.815,07	0,0469%	Lim. Resol.: 30,00% Lim. Política: 30,00% Lim. CNPJ: 20,00% Lim. PL.: 15,0000%	<b>Enquadrado</b>
BB AÇÕES IBRX INDEXADO FUNDO DE INVESTIMENTO EM COTAS DE FUNDOS DE INVESTIMENTO <b>CNPJ:</b> 30.847.180/0001-02	R\$ 2.260.130,80	216349.2615	1,309706%	R\$ 172.567.815,07	0,0565%	Lim. Resol.: 30,00% Lim. Política: 30,00% Lim. CNPJ: 20,00% Lim. PL.: 15,0000%	<b>Enquadrado</b>
BB AÇÕES IBRX INDEXADO FUNDO DE INVESTIMENTO EM COTAS DE FUNDOS DE INVESTIMENTO <b>CNPJ:</b> 30.847.180/0001-02	R\$ 335.330,98	32099.2969	0,194318%	R\$ 172.567.815,07	0,0083%	Lim. Resol.: 30,00% Lim. Política: 30,00% Lim. CNPJ: 20,00% Lim. PL.: 15,0000%	<b>Enquadrado</b>
FUNDO DE INVESTIMENTO EM AÇÕES CAIXA BRASIL IBX-50 <b>CNPJ:</b> 03.737.217/0001-77	R\$ 1.394.208,92	986877.990032891	0,123282%	R\$ 1.130.911.674,08	0,0348%	Lim. Resol.: 30,00% Lim. Política: 30,00% Lim. CNPJ: 20,00% Lim. PL.: 15,0000%	<b>Enquadrado</b>
FUNDO DE INVESTIMENTO EM AÇÕES CAIXA BRASIL IBX-50 <b>CNPJ:</b> 03.737.217/0001-77	R\$ 3.053.028,46	2161058.17737836	0,269962%	R\$ 1.130.911.674,08	0,0763%	Lim. Resol.: 30,00% Lim. Política: 30,00% Lim. CNPJ: 20,00% Lim. PL.: 15,0000%	<b>Enquadrado</b>
FUNDO DE INVESTIMENTO EM AÇÕES CAIXA BRASIL INDEXA IBOVESPA <b>CNPJ:</b> 13.058.816/0001-18	R\$ 510.767,76	203478.945840069	0,08351%	R\$ 611.621.285,66	0,0127%	Lim. Resol.: 30,00% Lim. Política: 30,00% Lim. CNPJ: 20,00% Lim. PL.: 15,0000%	<b>Enquadrado</b>

Fundo	Saldo	Saldo Cotas	% PL	P. Líq.	% Carteira	Limites	Situação
FUNDO DE INVESTIMENTO EM AÇÕES CAIXA BRASIL INDEXA IBOVESPA CNPJ: 13.058.816/0001-18	R\$ 2.122.055,74	845381.595406918	0,346956%	R\$ 611.621.285,66	0,0530%	Lim. Resol.: 30,00% Lim. Política: 30,00% Lim. CNPJ: 20,00% Lim. PL.: 15,0000%	<b>Enquadrado</b>

**(RPPS) - FI de Ações – Geral – 8º, II, a**

**0,202056% | R\$ 8.077.091,98 |**

**Enquadrado**

Fundo	Saldo	Saldo Cotas	% PL	P. Líq.	% Carteira	Limites	Situação
FUNDO DE INVESTIMENTO EM COTAS DE FUNDOS DE INVESTIMENTO EM AÇÕES CAIXA VALOR RPPS CNPJ: 14.507.699/0001-95	R\$ 8.077.091,98	4691861.966025264	1,102423%	R\$ 732.667.418,23	0,2020%	Lim. Resol.: 20,00% Lim. Política: 20,00% Lim. CNPJ: 20,00% Lim. PL.: 15,0000%	<b>Enquadrado</b>

**(RPPS) - FI em Participações – 8º, IV, a**

**0,066825% | R\$ 2.671.309,75 |**

**Não enquadrado**

Fundo	Saldo	Saldo Cotas	% PL	P. Líq.	% Carteira	Limites	Situação
GERAÇÃO DE ENERGIA FUNDO DE INVESTIMENTO EM PARTICIPAÇÕES MULTISTRATÉGIA CNPJ: 11.490.580/0001-69	R\$ 2.671.309,75	25000000	13,611898%	R\$ 19.624.814,12	0,0668%	Lim. Resol.: 5,00% Lim. Política: 5,00% Lim. CNPJ: 20,00% Lim. PL.: 5,0000%	<b>Desenquadrado - participação</b>

# Por benchmark

## Benchmark

**% Carteira | Saldo do grupo**

### IMA-B 5

**25,953713% | R\$ 1.037.489.752,4**

Fundo	% saldo	Saldo
BB PREVIDENCIÁRIO RENDA FIXA IMA-B 5 LONGO PRAZO FUNDO DE INVESTIMENTO EM COTAS DE FI <b>CNPJ:</b> 03.543.447/0001-03	3,382261%	R\$ 135.204.600,77
BB PREVIDENCIÁRIO RENDA FIXA IMA-B 5 LONGO PRAZO FUNDO DE INVESTIMENTO EM COTAS DE FI <b>CNPJ:</b> 03.543.447/0001-03	4,973596%	R\$ 198.817.598,13
FUNDO DE INVESTIMENTO CAIXA BRASIL IMA-B 5 TÍTULOS PÚBLICOS RENDA FIXA LONGO PRAZO <b>CNPJ:</b> 11.060.913/0001-10	5,507307%	R\$ 220.152.497,93
FUNDO DE INVESTIMENTO CAIXA BRASIL IMA-B 5 TÍTULOS PÚBLICOS RENDA FIXA LONGO PRAZO <b>CNPJ:</b> 11.060.913/0001-10	12,090549%	R\$ 483.315.055,59

### IMA-GERAL

**16,981161% | R\$ 678.815.410,60**

Fundo	% saldo	Saldo
BB PREVIDENCIARIO RENDA FIXA ALOCAÇÃO ATIVA FUNDO DE INVESTIMENTO EM COTAS DE FUNDOS DE INVESTIMENTO <b>CNPJ:</b> 25.078.994/0001-90	4,844617%	R\$ 193.661.710,10
BB PREVIDENCIARIO RENDA FIXA ALOCAÇÃO ATIVA FUNDO DE INVESTIMENTO EM COTAS DE FUNDOS DE INVESTIMENTO <b>CNPJ:</b> 25.078.994/0001-90	7,809289%	R\$ 312.173.332,25
BB PREVIDENCIARIO RENDA FIXA ALOCAÇÃO ATIVA FUNDO DE INVESTIMENTO EM COTAS DE FUNDOS DE INVESTIMENTO <b>CNPJ:</b> 25.078.994/0001-90	0,482886%	R\$ 19.303.185,57
FUNDO DE INVESTIMENTO EM COTAS DE FUNDOS DE INVESTIMENTO CAIXA BRASIL GESTÃO ESTRATÉGICA RENDA FIXA <b>CNPJ:</b> 23.215.097/0001-55	0,747823%	R\$ 29.893.922,32
FUNDO DE INVESTIMENTO EM COTAS DE FUNDOS DE INVESTIMENTO CAIXA BRASIL GESTÃO ESTRATÉGICA RENDA FIXA <b>CNPJ:</b> 23.215.097/0001-55	3,096546%	R\$ 123.783.260,36

### CDI

**15,061439% | R\$ 602.075.278,43**

Fundo	% saldo	Saldo
BB RENDA FIXA REFERENCIADO DI TITULOS PUBLICOS FUNDO DE INVESTIMENTO LONGO PRAZO CNPJ: 11.046.645/0001-81	6,207968%	R\$ 248.161.153,49
BB RENDA FIXA REFERENCIADO DI TITULOS PUBLICOS FUNDO DE INVESTIMENTO LONGO PRAZO CNPJ: 11.046.645/0001-81	5,213887%	R\$ 208.423.142,06
BB RENDA FIXA REFERENCIADO DI TITULOS PUBLICOS FUNDO DE INVESTIMENTO LONGO PRAZO CNPJ: 11.046.645/0001-81	2,430559%	R\$ 97.160.659,12
FUNDO DE INVESTIMENTO CAIXA BRASIL TÍTULOS PÚBLICOS RENDA FIXA LONGO PRAZO CNPJ: 05.164.356/0001-84	0,390372%	R\$ 15.604.953,04
FUNDO DE INVESTIMENTO CAIXA BRASIL TÍTULOS PÚBLICOS RENDA FIXA LONGO PRAZO CNPJ: 05.164.356/0001-84	0,565294%	R\$ 22.597.409,69
FUNDO DE INVESTIMENTO EM COTAS DE FUNDOS DE INVESTIMENTO CAIXA BRASIL RENDA FIXA ATIVA LONGO PRAZO CNPJ: 35.536.532/0001-22	0,049152%	R\$ 1.964.824,44
FUNDO DE INVESTIMENTO EM COTAS DE FUNDOS DE INVESTIMENTO CAIXA BRASIL RENDA FIXA ATIVA LONGO PRAZO CNPJ: 35.536.532/0001-22	0,204208%	R\$ 8.163.136,59

### IMA-B

**14,688407% | R\$ 587.163.444,55**

Fundo	% saldo	Saldo
BB PREVIDENCIÁRIO RENDA FIXA IMA-B TÍTULOS PÚBLICOS FUNDO DE INVESTIMENTO CNPJ: 07.442.078/0001-05	5,853442%	R\$ 233.989.113,56
BB PREVIDENCIÁRIO RENDA FIXA IMA-B TÍTULOS PÚBLICOS FUNDO DE INVESTIMENTO CNPJ: 07.442.078/0001-05	8,607454%	R\$ 344.079.663,49
FUNDO DE INVESTIMENTO CAIXA BRASIL 2024 IV TÍTULOS PÚBLICOS RENDA FIXA CNPJ: 20.139.595/0001-78	0,087951%	R\$ 3.515.816,87
FUNDO DE INVESTIMENTO CAIXA BRASIL 2024 IV TÍTULOS PÚBLICOS RENDA FIXA CNPJ: 20.139.595/0001-78	0,054471%	R\$ 2.177.440,99
FUNDO DE INVESTIMENTO RECUPERAÇÃO BRASIL RENDA FIXA LONGO PRAZO CNPJ: 11.902.276/0001-81	0,085089%	R\$ 3.401.409,64

### IRF-M

**13,761485% | R\$ 550.110.111,72**

Fundo	% saldo	Saldo
-------	---------	-------

Fundo	% saldo	Saldo
BB PREVIDENCIÁRIO RENDA FIXA IRF-M TÍTULOS PÚBLICOS FUNDO DE INVESTIMENTO <b>CNPJ:</b> 07.111.384/0001-69	5,352923%	R\$ 213.981.056,16
BB PREVIDENCIÁRIO RENDA FIXA IRF-M TÍTULOS PÚBLICOS FUNDO DE INVESTIMENTO <b>CNPJ:</b> 07.111.384/0001-69	8,408562%	R\$ 336.129.055,56

## IDKA 2

**9,239606% | R\$ 369.349.724,76**

Fundo	% saldo	Saldo
BB PREVIDENCIÁRIO RENDA FIXA IDKA 2 TÍTULOS PÚBLICOS FUNDO DE INVESTIMENTO <b>CNPJ:</b> 13.322.205/0001-35	3,406643%	R\$ 136.179.243,52
BB PREVIDENCIÁRIO RENDA FIXA IDKA 2 TÍTULOS PÚBLICOS FUNDO DE INVESTIMENTO <b>CNPJ:</b> 13.322.205/0001-35	5,492946%	R\$ 219.578.411,37
BB PREVIDENCIÁRIO RENDA FIXA IDKA 2 TÍTULOS PÚBLICOS FUNDO DE INVESTIMENTO <b>CNPJ:</b> 13.322.205/0001-35	0,340018%	R\$ 13.592.069,87

## IPCA

**3,133505% | R\$ 125.260.662,98**

Fundo	% saldo	Saldo
BB PREVIDENCIÁRIO RENDA FIXA ALOCAÇÃO ATIVA RETORNO TOTAL FUNDO DE INVESTIMENTO EM COTAS DE FI <b>CNPJ:</b> 35.292.588/0001-89	1,316072%	R\$ 52.609.478,45
BB PREVIDENCIÁRIO RENDA FIXA ALOCAÇÃO ATIVA RETORNO TOTAL FUNDO DE INVESTIMENTO EM COTAS DE FI <b>CNPJ:</b> 35.292.588/0001-89	1,316072%	R\$ 52.609.478,45
BB PREVIDENCIÁRIO RENDA FIXA ALOCAÇÃO ATIVA RETORNO TOTAL FUNDO DE INVESTIMENTO EM COTAS DE FI <b>CNPJ:</b> 35.292.588/0001-89	0,501361%	R\$ 20.041.706,08

## IBX

**0,434586% | R\$ 17.372.416,35**

Fundo	% saldo	Saldo
BB AÇÕES GOVERNANÇA FUNDO DE INVESTIMENTO <b>CNPJ:</b> 10.418.335/0001-88	0,097547%	R\$ 3.899.388,57

Fundo	% saldo	Saldo
BB AÇÕES GOVERNANÇA FUNDO DE INVESTIMENTO <b>CNPJ:</b> 10.418.335/0001-88	0,117544%	R\$ 4.698.786,47
BB AÇÕES GOVERNANÇA FUNDO DE INVESTIMENTO <b>CNPJ:</b> 10.418.335/0001-88	0,01744%	R\$ 697.149,33
FUNDO DE INVESTIMENTO EM COTAS DE FUNDOS DE INVESTIMENTO EM AÇÕES CAIXA VALOR RPPS <b>CNPJ:</b> 14.507.699/0001-95	0,202056%	R\$ 8.077.091,98

## IRF-M 1

**0,2063% | R\$ 8.246.747,67**

Fundo	% saldo	Saldo
FUNDO DE INVESTIMENTO CAIXA BRASIL IRF-M 1 TÍTULOS PÚBLICOS RENDA FIXA <b>CNPJ:</b> 10.740.670/0001-06	0,04013%	R\$ 1.604.163,68
FUNDO DE INVESTIMENTO CAIXA BRASIL IRF-M 1 TÍTULOS PÚBLICOS RENDA FIXA <b>CNPJ:</b> 10.740.670/0001-06	0,16617%	R\$ 6.642.583,99

## FIDC

**0,18401% | R\$ 7.355.727,63**

Fundo	% saldo	Saldo
BBIF MASTER FUNDO DE INVESTIMENTO EM DIREITOS CREDITÓRIOS LP <b>CNPJ:</b> 11.003.181/0001-26	0,18401%	R\$ 7.355.727,63

## IBOVESPA

**0,17771% | R\$ 7.103.903,22**

Fundo	% saldo	Saldo
BB AÇÕES IBRX INDEXADO FUNDO DE INVESTIMENTO EM COTAS DE FUNDOS DE INVESTIMENTO <b>CNPJ:</b> 30.847.180/0001-02	0,04692%	R\$ 1.875.617,94
BB AÇÕES IBRX INDEXADO FUNDO DE INVESTIMENTO EM COTAS DE FUNDOS DE INVESTIMENTO <b>CNPJ:</b> 30.847.180/0001-02	0,056539%	R\$ 2.260.130,80
BB AÇÕES IBRX INDEXADO FUNDO DE INVESTIMENTO EM COTAS DE FUNDOS DE INVESTIMENTO <b>CNPJ:</b> 30.847.180/0001-02	0,008389%	R\$ 335.330,98
FUNDO DE INVESTIMENTO EM AÇÕES CAIXA BRASIL INDEXA IBOVESPA <b>CNPJ:</b> 13.058.816/0001-18	0,012777%	R\$ 510.767,76

Fundo	% saldo	Saldo
FUNDO DE INVESTIMENTO EM AÇÕES CAIXA BRASIL INDEXA IBOVESPA <b>CNPJ:</b> 13.058.816/0001-18	0,053085%	R\$ 2.122.055,74

### IBX-50

**0,111252% | R\$ 4.447.237,38**

Fundo	% saldo	Saldo
FUNDO DE INVESTIMENTO EM AÇÕES CAIXA BRASIL IBX-50 <b>CNPJ:</b> 03.737.217/0001-77	0,034877%	R\$ 1.394.208,92
FUNDO DE INVESTIMENTO EM AÇÕES CAIXA BRASIL IBX-50 <b>CNPJ:</b> 03.737.217/0001-77	0,076374%	R\$ 3.053.028,46

### FIP

**0,066825% | R\$ 2.671.309,75**

Fundo	% saldo	Saldo
GERAÇÃO DE ENERGIA FUNDO DE INVESTIMENTO EM PARTICIPAÇÕES MULTIESTRATÉGIA <b>CNPJ:</b> 11.490.580/0001-69	0,066825%	R\$ 2.671.309,75

# Por administradores

Administrador

% Carteira | Saldo do grupo

**30.822.936/0001-69 - BB GESTAO DE RECURSOS DTVM S.A**

**76,284935% | R\$ 3.049.461.062,09**

Fundo	% saldo	Saldo
BB AÇÕES GOVERNANÇA FUNDO DE INVESTIMENTO <b>CNPJ:</b> 10.418.335/0001-88	0,097547%	R\$ 3.899.388,57
BB AÇÕES GOVERNANÇA FUNDO DE INVESTIMENTO <b>CNPJ:</b> 10.418.335/0001-88	0,117544%	R\$ 4.698.786,47
BB AÇÕES GOVERNANÇA FUNDO DE INVESTIMENTO <b>CNPJ:</b> 10.418.335/0001-88	0,017444%	R\$ 697.149,33
BB AÇÕES IBRX INDEXADO FUNDO DE INVESTIMENTO EM COTAS DE FUNDOS DE INVESTIMENTO <b>CNPJ:</b> 30.847.180/0001-02	0,04692%	R\$ 1.875.617,94
BB AÇÕES IBRX INDEXADO FUNDO DE INVESTIMENTO EM COTAS DE FUNDOS DE INVESTIMENTO <b>CNPJ:</b> 30.847.180/0001-02	0,056539%	R\$ 2.260.130,80
BB AÇÕES IBRX INDEXADO FUNDO DE INVESTIMENTO EM COTAS DE FUNDOS DE INVESTIMENTO <b>CNPJ:</b> 30.847.180/0001-02	0,008389%	R\$ 335.330,98
BB PREVIDENCIÁRIO RENDA FIXA ALOCAÇÃO ATIVA FUNDO DE INVESTIMENTO EM COTAS DE FUNDOS DE INVESTIMENTO <b>CNPJ:</b> 25.078.994/0001-90	4,844617%	R\$ 193.661.710,10
BB PREVIDENCIÁRIO RENDA FIXA ALOCAÇÃO ATIVA FUNDO DE INVESTIMENTO EM COTAS DE FUNDOS DE INVESTIMENTO <b>CNPJ:</b> 25.078.994/0001-90	7,809289%	R\$ 312.173.332,25
BB PREVIDENCIÁRIO RENDA FIXA ALOCAÇÃO ATIVA FUNDO DE INVESTIMENTO EM COTAS DE FUNDOS DE INVESTIMENTO <b>CNPJ:</b> 25.078.994/0001-90	0,482886%	R\$ 19.303.185,57
BB PREVIDENCIÁRIO RENDA FIXA ALOCAÇÃO ATIVA RETORNO TOTAL FUNDO DE INVESTIMENTO EM COTAS DE FI <b>CNPJ:</b> 35.292.588/0001-89	1,316072%	R\$ 52.609.478,45
BB PREVIDENCIÁRIO RENDA FIXA ALOCAÇÃO ATIVA RETORNO TOTAL FUNDO DE INVESTIMENTO EM COTAS DE FI <b>CNPJ:</b> 35.292.588/0001-89	1,316072%	R\$ 52.609.478,45
BB PREVIDENCIÁRIO RENDA FIXA ALOCAÇÃO ATIVA RETORNO TOTAL FUNDO DE INVESTIMENTO EM COTAS DE FI <b>CNPJ:</b> 35.292.588/0001-89	0,501361%	R\$ 20.041.706,08
BB PREVIDENCIÁRIO RENDA FIXA IDKA 2 TÍTULOS PÚBLICOS FUNDO DE INVESTIMENTO <b>CNPJ:</b> 13.322.205/0001-35	3,406643%	R\$ 136.179.243,52
BB PREVIDENCIÁRIO RENDA FIXA IDKA 2 TÍTULOS PÚBLICOS FUNDO DE INVESTIMENTO <b>CNPJ:</b> 13.322.205/0001-35	5,492946%	R\$ 219.578.411,37
BB PREVIDENCIÁRIO RENDA FIXA IDKA 2 TÍTULOS PÚBLICOS FUNDO DE INVESTIMENTO <b>CNPJ:</b> 13.322.205/0001-35	0,340018%	R\$ 13.592.069,87
BB PREVIDENCIÁRIO RENDA FIXA IMA-B 5 LONGO PRAZO FUNDO DE INVESTIMENTO EM COTAS DE FI <b>CNPJ:</b> 03.543.447/0001-03	3,382261%	R\$ 135.204.600,77



Fundo	% saldo	Saldo
BB PREVIDENCIÁRIO RENDA FIXA IMA-B 5 LONGO PRAZO FUNDO DE INVESTIMENTO EM COTAS DE FI <b>CNPJ:</b> 03.543.447/0001-03	4,973596%	R\$ 198.817.598,13
BB PREVIDENCIÁRIO RENDA FIXA IMA-B TÍTULOS PÚBLICOS FUNDO DE INVESTIMENTO <b>CNPJ:</b> 07.442.078/0001-05	5,853442%	R\$ 233.989.113,56
BB PREVIDENCIÁRIO RENDA FIXA IMA-B TÍTULOS PÚBLICOS FUNDO DE INVESTIMENTO <b>CNPJ:</b> 07.442.078/0001-05	8,607454%	R\$ 344.079.663,49
BB PREVIDENCIÁRIO RENDA FIXA IRF-M TÍTULOS PÚBLICOS FUNDO DE INVESTIMENTO <b>CNPJ:</b> 07.111.384/0001-69	5,352923%	R\$ 213.981.056,16
BB PREVIDENCIÁRIO RENDA FIXA IRF-M TÍTULOS PÚBLICOS FUNDO DE INVESTIMENTO <b>CNPJ:</b> 07.111.384/0001-69	8,408562%	R\$ 336.129.055,56
BB RENDA FIXA REFERENCIADO DI TITULOS PUBLICOS FUNDO DE INVESTIMENTO LONGO PRAZO <b>CNPJ:</b> 11.046.645/0001-81	6,207968%	R\$ 248.161.153,49
BB RENDA FIXA REFERENCIADO DI TITULOS PUBLICOS FUNDO DE INVESTIMENTO LONGO PRAZO <b>CNPJ:</b> 11.046.645/0001-81	5,213887%	R\$ 208.423.142,06
BB RENDA FIXA REFERENCIADO DI TITULOS PUBLICOS FUNDO DE INVESTIMENTO LONGO PRAZO <b>CNPJ:</b> 11.046.645/0001-81	2,430559%	R\$ 97.160.659,12

### 00.360.305/0001-04 - CAIXA ECONOMICA FEDERAL

**23,379141% | R\$ 934.572.218,35**

Fundo	% saldo	Saldo
FUNDO DE INVESTIMENTO CAIXA BRASIL 2024 IV TÍTULOS PÚBLICOS RENDA FIXA <b>CNPJ:</b> 20.139.595/0001-78	0,087951%	R\$ 3.515.816,87
FUNDO DE INVESTIMENTO CAIXA BRASIL 2024 IV TÍTULOS PÚBLICOS RENDA FIXA <b>CNPJ:</b> 20.139.595/0001-78	0,054471%	R\$ 2.177.440,99
FUNDO DE INVESTIMENTO CAIXA BRASIL IMA-B 5 TÍTULOS PÚBLICOS RENDA FIXA LONGO PRAZO <b>CNPJ:</b> 11.060.913/0001-10	5,507307%	R\$ 220.152.497,93
FUNDO DE INVESTIMENTO CAIXA BRASIL IMA-B 5 TÍTULOS PÚBLICOS RENDA FIXA LONGO PRAZO <b>CNPJ:</b> 11.060.913/0001-10	12,090549%	R\$ 483.315.055,59
FUNDO DE INVESTIMENTO CAIXA BRASIL IRF-M 1 TÍTULOS PÚBLICOS RENDA FIXA <b>CNPJ:</b> 10.740.670/0001-06	0,04013%	R\$ 1.604.163,68
FUNDO DE INVESTIMENTO CAIXA BRASIL IRF-M 1 TÍTULOS PÚBLICOS RENDA FIXA <b>CNPJ:</b> 10.740.670/0001-06	0,16617%	R\$ 6.642.583,99
FUNDO DE INVESTIMENTO CAIXA BRASIL TÍTULOS PÚBLICOS RENDA FIXA LONGO PRAZO <b>CNPJ:</b> 05.164.356/0001-84	0,390372%	R\$ 15.604.953,04
FUNDO DE INVESTIMENTO CAIXA BRASIL TÍTULOS PÚBLICOS RENDA FIXA LONGO PRAZO <b>CNPJ:</b> 05.164.356/0001-84	0,565294%	R\$ 22.597.409,69

Fundo	% saldo	Saldo
FUNDO DE INVESTIMENTO EM AÇÕES CAIXA BRASIL IBX-50 <b>CNPJ:</b> 03.737.217/0001-77	0,034877%	R\$ 1.394.208,92
FUNDO DE INVESTIMENTO EM AÇÕES CAIXA BRASIL IBX-50 <b>CNPJ:</b> 03.737.217/0001-77	0,076374%	R\$ 3.053.028,46
FUNDO DE INVESTIMENTO EM AÇÕES CAIXA BRASIL INDEXA IBOVESPA <b>CNPJ:</b> 13.058.816/0001-18	0,012777%	R\$ 510.767,76
FUNDO DE INVESTIMENTO EM AÇÕES CAIXA BRASIL INDEXA IBOVESPA <b>CNPJ:</b> 13.058.816/0001-18	0,053085%	R\$ 2.122.055,74
FUNDO DE INVESTIMENTO EM COTAS DE FUNDOS DE INVESTIMENTO CAIXA BRASIL GESTÃO ESTRATÉGICA RENDA FIXA <b>CNPJ:</b> 23.215.097/0001-55	0,747823%	R\$ 29.893.922,32
FUNDO DE INVESTIMENTO EM COTAS DE FUNDOS DE INVESTIMENTO CAIXA BRASIL GESTÃO ESTRATÉGICA RENDA FIXA <b>CNPJ:</b> 23.215.097/0001-55	3,096546%	R\$ 123.783.260,36
FUNDO DE INVESTIMENTO EM COTAS DE FUNDOS DE INVESTIMENTO CAIXA BRASIL RENDA FIXA ATIVA LONGO PRAZO <b>CNPJ:</b> 35.536.532/0001-22	0,049152%	R\$ 1.964.824,44
FUNDO DE INVESTIMENTO EM COTAS DE FUNDOS DE INVESTIMENTO CAIXA BRASIL RENDA FIXA ATIVA LONGO PRAZO <b>CNPJ:</b> 35.536.532/0001-22	0,204208%	R\$ 8.163.136,59
FUNDO DE INVESTIMENTO EM COTAS DE FUNDOS DE INVESTIMENTO EM AÇÕES CAIXA VALOR RPPS <b>CNPJ:</b> 14.507.699/0001-95	0,202056%	R\$ 8.077.091,98

**62.318.407/0001-19 - SANTANDER CACEIS BRASIL DISTRIBUIDORA DE TITULOS E VALORES MOBILIARIOS S.A** **0,18401%** | **R\$ 7.355.727,63**

Fundo	% saldo	Saldo
BBIF MASTER FUNDO DE INVESTIMENTO EM DIREITOS CREDITÓRIOS LP <b>CNPJ:</b> 11.003.181/0001-26	0,18401%	R\$ 7.355.727,63

**15.489.568/0001-95 - INTRADER DTVM LTDA** **0,085089%** | **R\$ 3.401.409,64**

Fundo	% saldo	Saldo
FUNDO DE INVESTIMENTO RECUPERAÇÃO BRASIL RENDA FIXA LONGO PRAZO <b>CNPJ:</b> 11.902.276/0001-81	0,085089%	R\$ 3.401.409,64

**42.066.258/0001-30 - RJI CORRETORA DE TÍTULOS E VALORES MOBILIÁRIOS LTDA** **0,066825%** | **R\$ 2.671.309,75**

Fundo	% saldo	Saldo
-------	---------	-------

Fundo	% saldo	Saldo
GERAÇÃO DE ENERGIA FUNDO DE INVESTIMENTO EM PARTICIPAÇÕES MULTISTRATÉGIA <b>CNPJ:</b> 11.490.580/0001-69	0,066825%	R\$ 2.671.309,75

# Retornos do mês

## Fundo de Renda Fixa

Fundo	Saldo anterior	Aplicações	Resgates	Saldo Atual	Participação	Retorno R\$	Retorno %	Efetivo %
25.078.994/0001-90 - BB PREV RF ALOCAÇÃO ATIVA FI EM COTAS DE FI	R\$ 19.304.211,02	R\$ 0,00	R\$ 0,00	R\$ 19.303.185,57	0,4829%	-R\$ 1.025,45	-0,0053%	-0,0054%
25.078.994/0001-90 - BB PREV RF ALOCAÇÃO ATIVA FI EM COTAS DE FI	R\$ 193.671.998,13	R\$ 0,00	R\$ 0,00	R\$ 193.661.710,10	4,8446%	-R\$ 10.288,03	-0,0053%	-0,0054%
25.078.994/0001-90 - BB PREV RF ALOCAÇÃO ATIVA FI EM COTAS DE FI	R\$ 312.189.916,07	R\$ 0,00	R\$ 0,00	R\$ 312.173.332,25	7,8093%	-R\$ 16.583,82	-0,0053%	-0,0054%
35.292.588/0001-89 - BB PREV RF ALOCAÇÃO ATIVA RETORNO TOTAL FI EM COTAS DE FI	R\$ 20.020.241,46	R\$ 0,00	R\$ 0,00	R\$ 20.041.706,08	0,5014%	R\$ 21.464,62	0,1072%	0,1072%
35.292.588/0001-89 - BB PREV RF ALOCAÇÃO ATIVA RETORNO TOTAL FI EM COTAS DE FI	R\$ 52.553.133,84	R\$ 0,00	R\$ 0,00	R\$ 52.609.478,45	1,3161%	R\$ 56.344,61	0,1072%	0,1072%
35.292.588/0001-89 - BB PREV RF ALOCAÇÃO ATIVA RETORNO TOTAL FI EM COTAS DE FI	R\$ 52.553.133,84	R\$ 0,00	R\$ 0,00	R\$ 52.609.478,45	1,3161%	R\$ 56.344,61	0,1072%	0,1072%
13.322.205/0001-35 - BB PREV RF IDKA 2 TIT. PUB FI	R\$ 13.453.039,91	R\$ 0,00	R\$ 0,00	R\$ 13.592.069,87	0,3400%	R\$ 139.029,96	1,0334%	1,0334%
13.322.205/0001-35 - BB PREV RF IDKA 2 TIT. PUB FI	R\$ 134.786.299,30	R\$ 0,00	R\$ 0,00	R\$ 136.179.243,52	3,4066%	R\$ 1.392.944,22	1,0334%	1,0334%
13.322.205/0001-35 - BB PREV RF IDKA 2 TIT. PUB FI	R\$ 217.332.397,43	R\$ 0,00	R\$ 0,00	R\$ 219.578.411,37	5,4929%	R\$ 2.246.013,94	1,0334%	1,0334%
03.543.447/0001-03 - BB PREV RF IMA-B 5 LONGO PRAZO FI EM COTAS DE FI	R\$ 133.895.656,71	R\$ 0,00	R\$ 0,00	R\$ 135.204.600,77	3,3823%	R\$ 1.308.944,06	0,9776%	0,9775%
03.543.447/0001-03 - BB PREV RF IMA-B 5 LONGO PRAZO FI EM COTAS DE FI	R\$ 196.892.803,32	R\$ 0,00	R\$ 0,00	R\$ 198.817.598,13	4,9736%	R\$ 1.924.794,81	0,9776%	0,9775%
07.442.078/0001-05 - BB PREV RF IMA-B TIT. PUB FI	R\$ 234.348.965,25	R\$ 0,00	R\$ 0,00	R\$ 233.989.113,56	5,8534%	-R\$ 359.851,69	-0,1536%	-0,1536%
07.442.078/0001-05 - BB PREV RF IMA-B TIT. PUB FI	R\$ 344.608.823,35	R\$ 0,00	R\$ 0,00	R\$ 344.079.663,49	8,6075%	-R\$ 529.159,86	-0,1536%	-0,1536%
07.111.384/0001-69 - BB PREV RF IRF-M TIT. PUB FI	R\$ 214.788.293,41	R\$ 0,00	R\$ 0,00	R\$ 213.981.056,16	5,3529%	-R\$ 807.237,25	-0,3758%	-0,3759%
07.111.384/0001-69 - BB PREV RF IRF-M TIT. PUB FI	R\$ 337.397.092,54	R\$ 0,00	R\$ 0,00	R\$ 336.129.055,56	8,4086%	-R\$ 1.268.036,98	-0,3758%	-0,3759%
11.046.645/0001-81 - BB RF REFERENCIADO DI TITULOS PUBLICOS FI LONGO PRAZO	R\$ 93.052.107,66	R\$ 3.706.259,60	R\$ 31.331,50	R\$ 97.160.659,12	2,4306%	R\$ 433.623,36	0,4540%	0,4481%
11.046.645/0001-81 - BB RF REFERENCIADO DI TITULOS PUBLICOS FI LONGO PRAZO	R\$ 206.946.848,42	R\$ 584.409,51	R\$ 48.371,23	R\$ 208.423.142,06	5,2139%	R\$ 940.255,36	0,4540%	0,4530%

Fundo	Saldo anterior	Aplicações	Resgates	Saldo Atual	Participação	Retorno R\$	Retorno %	Efetivo %
11.046.645/0001-81 - BB RF REFERENCIADO DI TITULOS PUBLICOS FI LONGO PRAZO	R\$ 238.591.726,25	R\$ 8.616.768,25	R\$ 144.085,85	R\$ 248.161.153,49	6,2080%	R\$ 1.096.744,84	0,4540%	0,4436%
20.139.595/0001-78 - FI CAIXA BRASIL 2024 IV TIT. PUB RF	R\$ 2.156.684,10	R\$ 0,00	R\$ 0,00	R\$ 2.177.440,99	0,0545%	R\$ 20.756,89	0,9624%	0,9624%
20.139.595/0001-78 - FI CAIXA BRASIL 2024 IV TIT. PUB RF	R\$ 3.482.301,66	R\$ 0,00	R\$ 0,00	R\$ 3.515.816,87	0,0880%	R\$ 33.515,21	0,9624%	0,9624%
11.060.913/0001-10 - FI CAIXA BRASIL IMA-B 5 TIT. PUB RF LONGO PRAZO	R\$ 218.013.642,28	R\$ 0,00	R\$ 0,00	R\$ 220.152.497,93	5,5073%	R\$ 2.138.855,65	0,9811%	0,9810%
11.060.913/0001-10 - FI CAIXA BRASIL IMA-B 5 TIT. PUB RF LONGO PRAZO	R\$ 478.619.487,09	R\$ 0,00	R\$ 0,00	R\$ 483.315.055,59	12,0905%	R\$ 4.695.568,50	0,9811%	0,9810%
10.740.670/0001-06 - FI CAIXA BRASIL IRF-M 1 TIT. PUB RF	R\$ 1.598.119,59	R\$ 0,00	R\$ 0,00	R\$ 1.604.163,68	0,0401%	R\$ 6.044,09	0,3782%	0,3782%
10.740.670/0001-06 - FI CAIXA BRASIL IRF-M 1 TIT. PUB RF	R\$ 6.617.556,37	R\$ 0,00	R\$ 0,00	R\$ 6.642.583,99	0,1662%	R\$ 25.027,62	0,3782%	0,3782%
05.164.356/0001-84 - FI CAIXA BRASIL TIT. PUB RF LONGO PRAZO	R\$ 14.166.454,73	R\$ 1.373.504,66	R\$ 0,00	R\$ 15.604.953,04	0,3904%	R\$ 64.993,65	0,4309%	0,4182%
05.164.356/0001-84 - FI CAIXA BRASIL TIT. PUB RF LONGO PRAZO	R\$ 19.544.782,99	R\$ 2.959.895,52	R\$ 0,00	R\$ 22.597.409,69	0,5653%	R\$ 92.731,18	0,4309%	0,4120%
23.215.097/0001-55 - FI EM COTAS DE FI CAIXA BRASIL GESTÃO ESTRATÉGICA RF	R\$ 29.788.188,04	R\$ 0,00	R\$ 0,00	R\$ 29.893.922,32	0,7478%	R\$ 105.734,28	0,3550%	0,3549%
23.215.097/0001-55 - FI EM COTAS DE FI CAIXA BRASIL GESTÃO ESTRATÉGICA RF	R\$ 123.345.441,11	R\$ 0,00	R\$ 0,00	R\$ 123.783.260,36	3,0965%	R\$ 437.819,25	0,3550%	0,3549%
35.536.532/0001-22 - FI EM COTAS DE FI CAIXA BRASIL RF ATIVA LONGO PRAZO	R\$ 1.955.187,36	R\$ 0,00	R\$ 0,00	R\$ 1.964.824,44	0,0492%	R\$ 9.637,08	0,4929%	0,4928%
35.536.532/0001-22 - FI EM COTAS DE FI CAIXA BRASIL RF ATIVA LONGO PRAZO	R\$ 8.123.098,00	R\$ 0,00	R\$ 0,00	R\$ 8.163.136,59	0,2042%	R\$ 40.038,59	0,4929%	0,4928%
11.902.276/0001-81 - FI RECUPERAÇÃO BRASIL RF LONGO PRAZO	R\$ 3.436.689,29	R\$ 0,00	R\$ 0,00	R\$ 3.401.409,64	0,0851%	-R\$ 35.279,65	-1,0266%	-1,0266%

## Fundo de Ações

Fundo	Saldo anterior	Aplicações	Resgates	Saldo Atual	Participação	Retorno R\$	Retorno %	Efetivo %
10.418.335/0001-88 - BB AÇÕES GOVERNANÇA FI	R\$ 747.624,88	R\$ 0,00	R\$ 0,00	R\$ 697.149,33	0,0174%	-R\$ 50.475,55	-6,7515%	-6,7515%
10.418.335/0001-88 - BB AÇÕES GOVERNANÇA FI	R\$ 4.181.715,17	R\$ 0,00	R\$ 0,00	R\$ 3.899.388,57	0,0975%	-R\$ 282.326,60	-6,7515%	-6,7515%
10.418.335/0001-88 - BB AÇÕES GOVERNANÇA FI	R\$ 5.038.991,70	R\$ 0,00	R\$ 0,00	R\$ 4.698.786,47	0,1175%	-R\$ 340.205,23	-6,7515%	-6,7515%
30.847.180/0001-02 - BB AÇÕES IBRX INDEXADO FI EM COTAS DE FI	R\$ 360.719,22	R\$ 0,00	R\$ 0,00	R\$ 335.330,98	0,0084%	-R\$ 25.388,24	-7,0382%	-7,0383%

Fundo	Saldo anterior	Aplicações	Resgates	Saldo Atual	Participação	Retorno R\$	Retorno %	Efetivo %
30.847.180/0001-02 - BB AÇÕES IBRX INDEXADO FI EM COTAS DE FI	R\$ 2.017.622,84	R\$ 0,00	R\$ 0,00	R\$ 1.875.617,94	0,0469%	-R\$ 142.004,90	-7,0382%	-7,0383%
30.847.180/0001-02 - BB AÇÕES IBRX INDEXADO FI EM COTAS DE FI	R\$ 2.431.247,54	R\$ 0,00	R\$ 0,00	R\$ 2.260.130,80	0,0565%	-R\$ 171.116,74	-7,0382%	-7,0383%
03.737.217/0001-77 - FI EM AÇÕES CAIXA BRASIL IBX-50	R\$ 1.503.249,07	R\$ 0,00	R\$ 0,00	R\$ 1.394.208,92	0,0349%	-R\$ 109.040,15	-7,2536%	-7,2537%
03.737.217/0001-77 - FI EM AÇÕES CAIXA BRASIL IBX-50	R\$ 3.291.803,77	R\$ 0,00	R\$ 0,00	R\$ 3.053.028,46	0,0764%	-R\$ 238.775,31	-7,2536%	-7,2537%
13.058.816/0001-18 - FI EM AÇÕES CAIXA BRASIL INDEXA IBOVESPA	R\$ 546.602,23	R\$ 0,00	R\$ 0,00	R\$ 510.767,76	0,0128%	-R\$ 35.834,47	-6,5559%	-6,5559%
13.058.816/0001-18 - FI EM AÇÕES CAIXA BRASIL INDEXA IBOVESPA	R\$ 2.270.935,05	R\$ 0,00	R\$ 0,00	R\$ 2.122.055,74	0,0531%	-R\$ 148.879,31	-6,5559%	-6,5559%
14.507.699/0001-95 - FI EM COTAS DE FI EM AÇÕES CAIXA VALOR RPPS	R\$ 8.777.169,40	R\$ 0,00	R\$ 0,00	R\$ 8.077.091,98	0,2021%	-R\$ 700.077,42	-7,9761%	-7,9762%

## Fundo Ilíquido

Fundo	Saldo anterior	Aplicações	Resgates	Saldo Atual	Participação	Retorno R\$	Retorno %	Efetivo %
11.003.181/0001-26 - BBIF MASTER FI EM DIREITOS CREDITÓRIOS LP	R\$ 7.382.550,92	R\$ 0,00	R\$ 0,00	R\$ 7.355.727,63	0,1840%	-R\$ 26.823,29	-0,3633%	-0,3634%
11.490.580/0001-69 - GERAÇÃO DE ENERGIA FI EM PARTICIPAÇÕES MULTISTRATÉGIA	R\$ 2.679.477,00	R\$ 0,00	R\$ 0,00	R\$ 2.671.309,75	0,0668%	-R\$ 8.167,25	-0,3048%	-0,3049%

Tipo	Saldo anterior	Total aplicações	Total resgates	Saldo atual	Total retorno	Total retorno %	Total retorno efetivo
Fundo de Ações	R\$ 31.167.680,87	R\$ 0,00	R\$ 0,00	R\$ 28.923.556,95	-R\$ 2.244.123,92	-0,0521%	-7,2002%
Fundo de Renda Fixa	R\$ 3.927.234.320,52	R\$ 17.240.837,54	R\$ 223.788,58	R\$ 3.958.511.133,13	R\$ 14.259.763,65	0,3617%	0,3615%
Fundo Ilíquido	R\$ 10.062.027,92	R\$ 0,00	R\$ 0,00	R\$ 10.027.037,38	-R\$ 34.990,54	-0,0009%	-0,3477%
Totais	R\$ 3.968.464.029,31	R\$ 17.240.837,54	R\$ 223.788,58	R\$ 3.997.461.727,46	R\$ 11.980.649,19	0,3088%	0,3006%

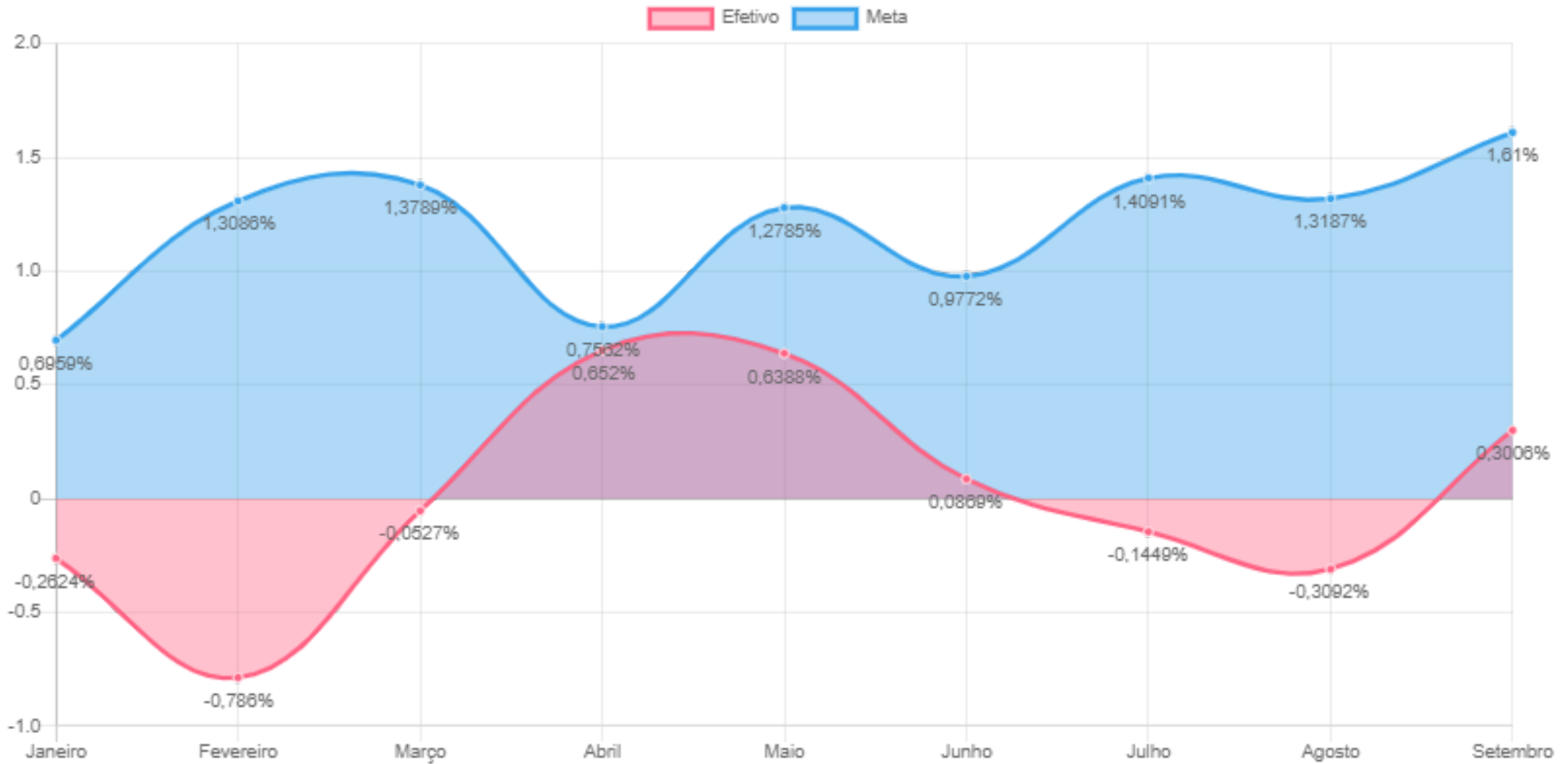
# Retornos acumulados

Mês	Saldo anterior	Aplicações	Resgates	Saldo Atual	Retorno R\$	Efetivo %	Meta %	Atingimento %
JANEIRO	R\$ 3.847.187.462,96	R\$ 35.731.042,81	R\$ 2.199.532,47	R\$ 3.870.531.804,67	-R\$ 10.187.168,63	-0,2624%	0,6959%	-37,7006%
FEVEREIRO	R\$ 3.870.531.804,67	R\$ 23.092.265,87	R\$ 6.558.005,33	R\$ 3.856.462.284,50	-R\$ 30.603.780,71	-0,7860%	1,3086%	-60,0640%
MARÇO	R\$ 3.856.462.284,50	R\$ 24.352.658,56	R\$ 24.723.844,12	R\$ 3.854.045.786,12	-R\$ 2.045.312,82	-0,0527%	1,3789%	-3,8221%
ABRIL	R\$ 3.854.045.786,12	R\$ 149.453.651,19	R\$ 132.579.662,99	R\$ 3.897.020.663,81	R\$ 26.100.889,49	0,6520%	0,7562%	86,2142%
MAIO	R\$ 3.897.020.663,81	R\$ 18.602.827,86	R\$ 7.948.109,71	R\$ 3.932.686.545,34	R\$ 25.011.163,38	0,6388%	1,2785%	49,9611%
JUNHO	R\$ 3.932.686.545,34	R\$ 25.312.533,56	R\$ 8.756.838,49	R\$ 3.952.682.896,75	R\$ 3.440.656,34	0,0869%	0,9772%	8,8957%
JULHO	R\$ 3.952.682.896,75	R\$ 25.198.910,10	R\$ 8.247.936,42	R\$ 3.963.869.681,25	-R\$ 5.764.189,18	-0,1449%	1,4091%	-10,2836%
AGOSTO	R\$ 3.963.869.681,25	R\$ 17.439.465,29	R\$ 534.929,16	R\$ 3.968.464.029,31	-R\$ 12.310.188,07	-0,3092%	1,3187%	-23,4473%
SETEMBRO	R\$ 3.968.464.029,31	R\$ 17.240.837,54	R\$ 223.788,58	R\$ 3.997.461.727,46	R\$ 11.980.649,19	0,3006%	1,6100%	18,6702%

	Total aplicações	Total Resgates	Total retorno R\$	Efetivo %	Meta %	Atingimento %
Total	R\$ 336.424.192,78	R\$ 191.772.647,27	R\$ 5.622.718,99	0,1144%	11,2554%	1,0168%

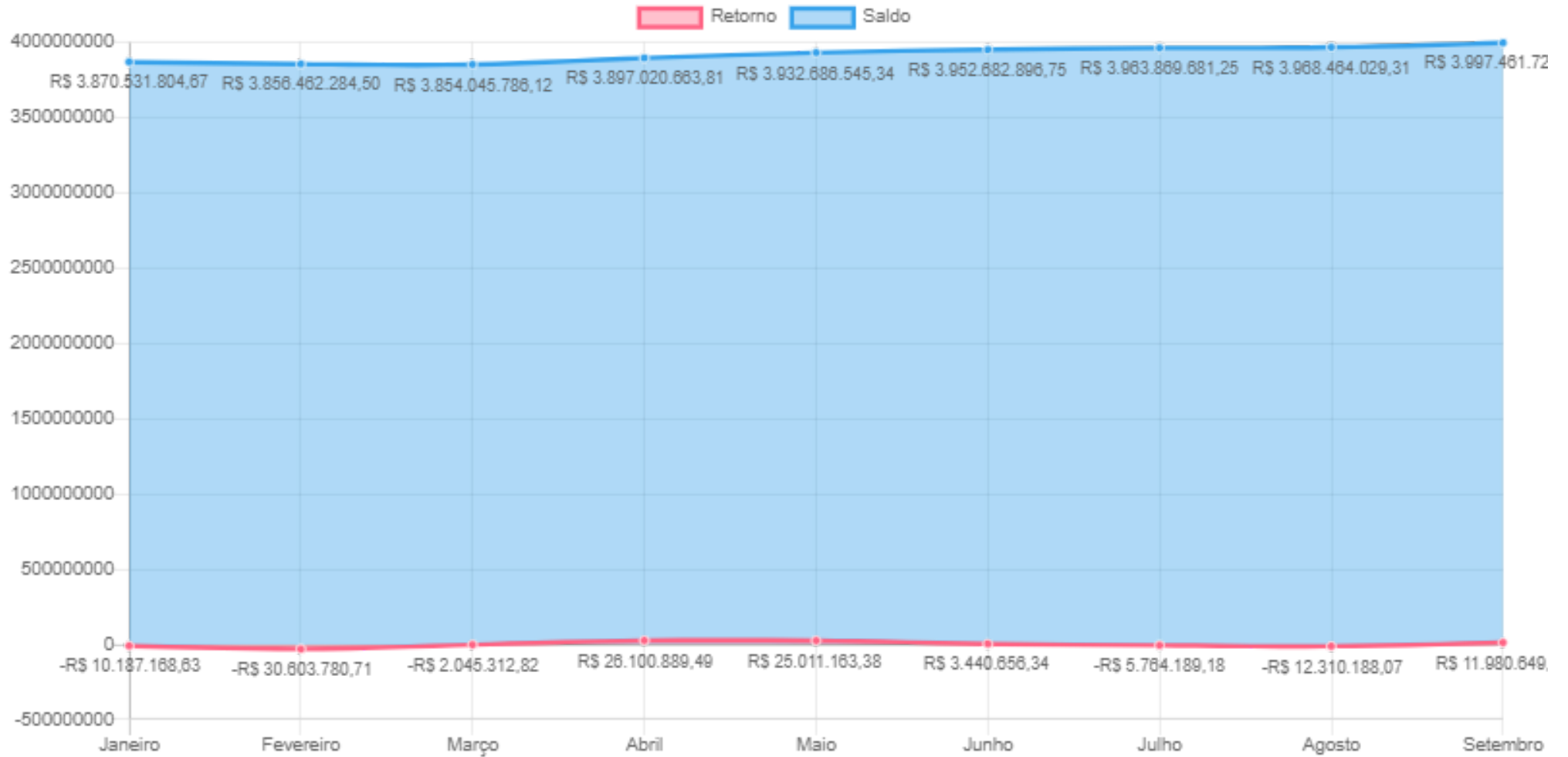


# Gráfico - retorno acumulado no ano



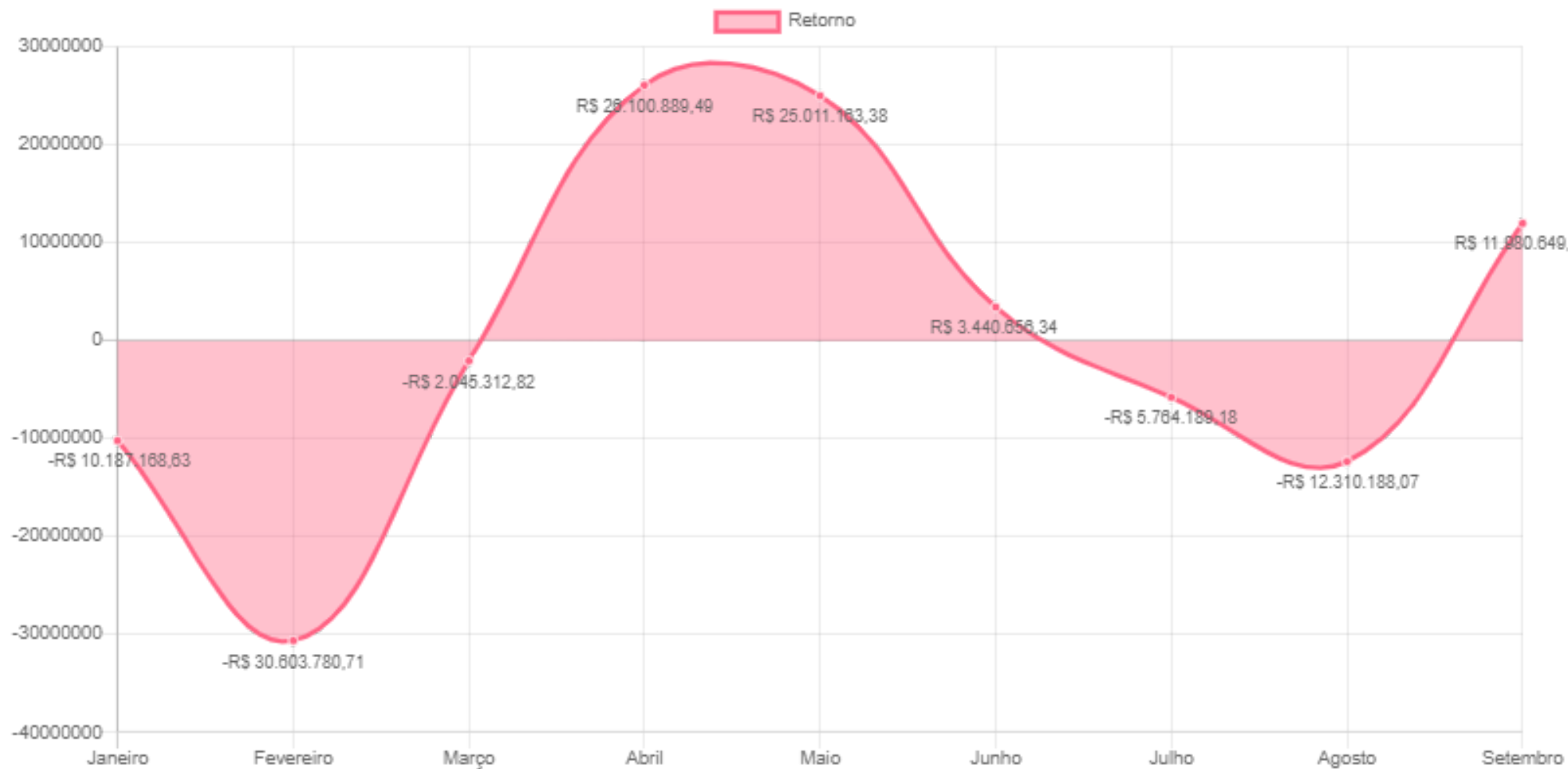
	Janeiro	Fevereiro	Março	Abril	Maio	Junho	Julho	Agosto	Setembro
Efetivo	-0,262%	-0,786%	-0,053%	0,652%	0,639%	0,087%	-0,145%	-0,309%	0,301%
Meta	0,696%	1,309%	1,379%	0,756%	1,279%	0,977%	1,409%	1,319%	1,610%

# Grafico - Evolução do patrimônio



Janeiro	Fevereiro	Março	Abril	Maiο	Junho	Julho	Agosto	Setembro
R\$ 3.870.531.804,67	R\$ 3.856.462.284,50	R\$ 3.854.045.786,12	R\$ 3.897.020.663,81	R\$ 3.932.686.545,34	R\$ 3.952.682.896,75	R\$ 3.963.869.681,25	R\$ 3.968.464.029,31	R\$ 3.997.461.727,46
-R\$ 10.187.168,63	-R\$ 30.603.780,71	-R\$ 2.045.312,82	R\$ 26.100.889,49	R\$ 25.011.163,38	R\$ 3.440.656,34	-R\$ 5.764.189,18	-R\$ 12.310.188,07	R\$ 11.980.649,19

# Grafico - Retorno mensal

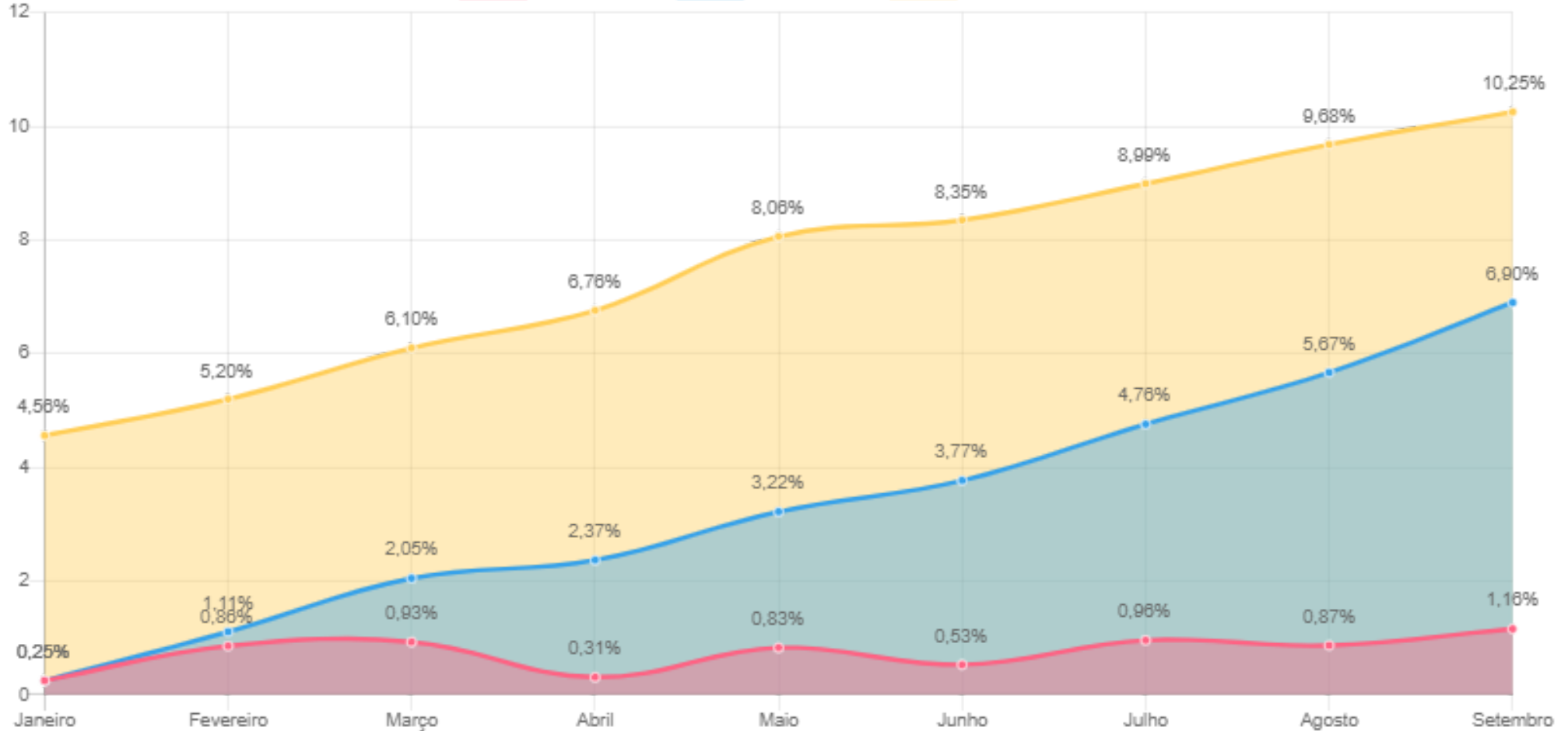




# Gráfico - Índices econômicos

## IPCA

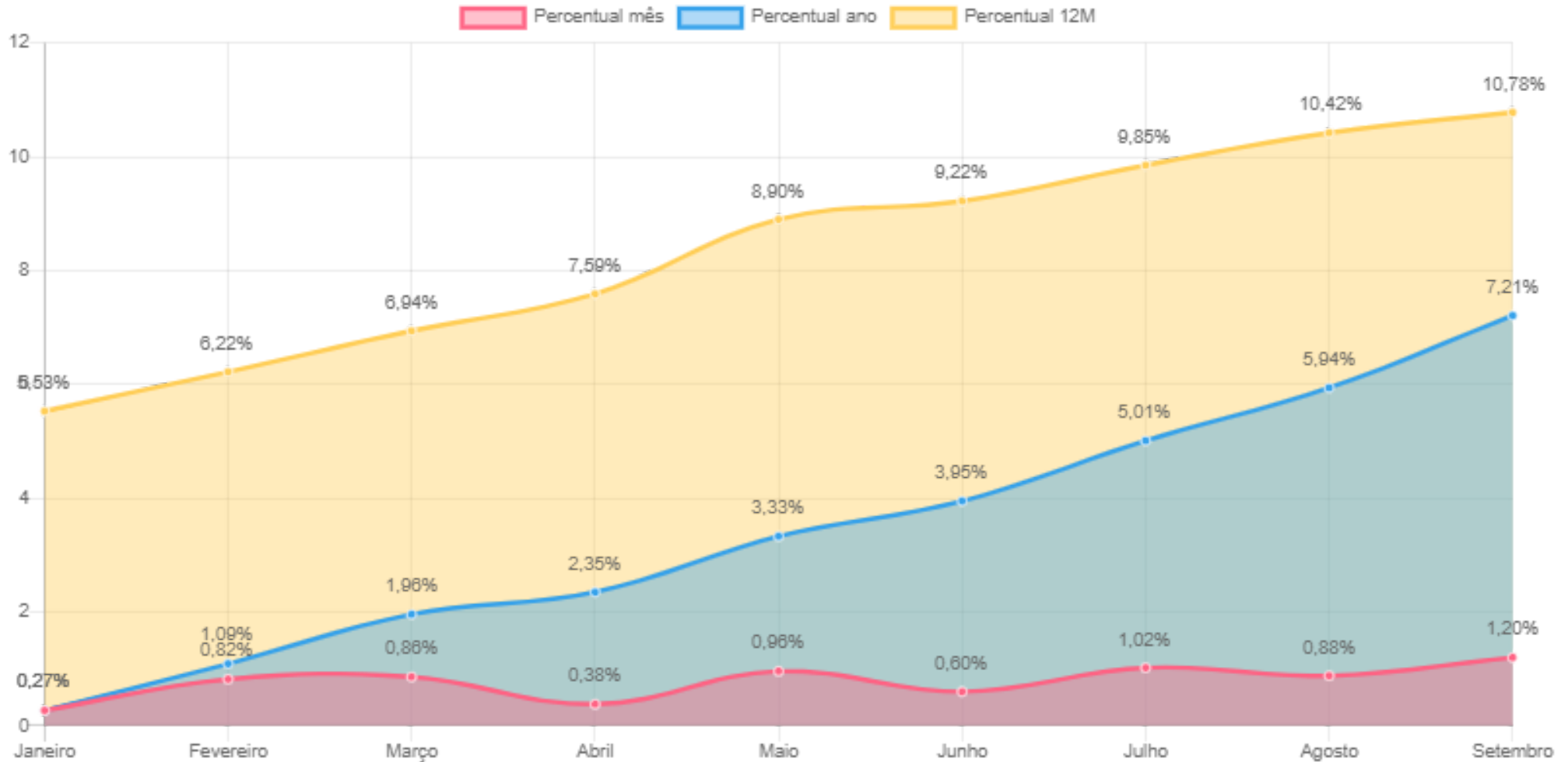
■ Percentual mês ■ Percentual ano ■ Percentual 12M



Mês	Janeiro	Fevereiro	Março	Abril	Maió	Junho	Julho	Agosto	Setembro
Percentual mês	0,25%	0,86%	0,93%	0,31%	0,83%	0,53%	0,96%	0,87%	1,16%
Percentual ano	0,25%	1,11%	2,05%	2,37%	3,22%	3,77%	4,76%	5,67%	6,90%
Percentual 12M	4,56%	5,20%	6,10%	6,76%	8,06%	8,35%	8,99%	9,68%	10,25%

# Gráfico - Índices econômicos

## INPC



Mês	Janeiro	Fevereiro	Março	Abril	Maió	Junho	Julho	Agosto	Setembro
Percentual mês	0,27%	0,82%	0,86%	0,38%	0,96%	0,60%	1,02%	0,88%	1,20%
Percentual ano	0,27%	1,09%	1,96%	2,35%	3,33%	3,95%	5,01%	5,94%	7,21%
Percentual 12M	5,53%	6,22%	6,94%	7,59%	8,90%	9,22%	9,85%	10,42%	10,78%

## Medidas de risco

**GESTÃO DE RISCO - MERCADO:** O valor dos ativos que compõem a carteira do fundo pode aumentar ou diminuir de acordo com flutuações de preços e cotações de mercado, mudanças no cenário político e econômico, alterações nas taxas de juros e, ainda, com os resultados das empresas emissoras de valores mobiliários (ações, debêntures, notas promissórias, entre outros).

**Índice Sharpe:** O índice de Sharpe é uma medida que permite a classificação do fundo em termos de desempenho global, sendo considerados melhores os fundos com maior índice. Vale lembrar ainda que o índice varia se o resultado for calculado com base em rentabilidades semanais, mensais ou anuais.

**VaR** - Value at Risk: Value-at-risk ou Valor sob Risco pode ser definido como perda máxima, num determinado período, sob condições normais de mercado, com determinado grau de confiança.

Nome	Benchmark	Sharpe	VAR 12M	VOL 3M	VOL 6M	VOL 12M
BB AÇÕES GOVERNANÇA FUNDO DE INVESTIMENTO	IBX	13,593047%	0,375193%	52,275277%	75,843838%	151,781734%
BB AÇÕES GOVERNANÇA FUNDO DE INVESTIMENTO	IBX	13,593047%	0,375193%	52,275277%	75,843838%	151,781734%
BB AÇÕES GOVERNANÇA FUNDO DE INVESTIMENTO	IBX	13,593047%	0,375193%	52,275277%	75,843838%	151,781734%
BB AÇÕES IBRX INDEXADO FUNDO DE INVESTIMENTO EM COTAS DE FUNDOS DE INVESTIMENTO	IBOVESPA	12,978609%	0,388041%	54,236416%	77,962339%	148,238621%
BB AÇÕES IBRX INDEXADO FUNDO DE INVESTIMENTO EM COTAS DE FUNDOS DE INVESTIMENTO	IBOVESPA	12,978609%	0,388041%	54,236416%	77,962339%	148,238621%
BB AÇÕES IBRX INDEXADO FUNDO DE INVESTIMENTO EM COTAS DE FUNDOS DE INVESTIMENTO	IBOVESPA	12,978609%	0,388041%	54,236416%	77,962339%	148,238621%
BB PREVIDENCIÁRIO RENDA FIXA ALOCAÇÃO ATIVA FUNDO DE INVESTIMENTO EM COTAS DE FUNDOS DE INVESTIMENTO	IMA-GERAL	16,618651%	0,006943%	2,164854%	3,625384%	13,245638%
BB PREVIDENCIÁRIO RENDA FIXA ALOCAÇÃO ATIVA FUNDO DE INVESTIMENTO EM COTAS DE FUNDOS DE INVESTIMENTO	IMA-GERAL	16,618651%	0,006943%	2,164854%	3,625384%	13,245638%
BB PREVIDENCIÁRIO RENDA FIXA ALOCAÇÃO ATIVA FUNDO DE INVESTIMENTO EM COTAS DE FUNDOS DE INVESTIMENTO	IMA-GERAL	16,618651%	0,006943%	2,164854%	3,625384%	13,245638%
BB PREVIDENCIÁRIO RENDA FIXA ALOCAÇÃO ATIVA RETORNO TOTAL FUNDO DE INVESTIMENTO EM COTAS DE FI	IPCA	21,109535%	0,008280%	1,993092%	3,346099%	16,443610%

Nome	Benchmark	Sharpe	VAR 12M	VOL 3M	VOL 6M	VOL 12M
BB PREVIDENCIÁRIO RENDA FIXA ALOCAÇÃO ATIVA RETORNO TOTAL FUNDO DE INVESTIMENTO EM COTAS DE FI	IPCA	21,109535%	0,008280%	1,993092%	3,346099%	16,443610%
BB PREVIDENCIÁRIO RENDA FIXA ALOCAÇÃO ATIVA RETORNO TOTAL FUNDO DE INVESTIMENTO EM COTAS DE FI	IPCA	21,109535%	0,008280%	1,993092%	3,346099%	16,443610%
BB PREVIDENCIÁRIO RENDA FIXA IDKA 2 TÍTULOS PÚBLICOS FUNDO DE INVESTIMENTO	IDKA 2	31,128360%	0,003387%	5,578338%	7,305390%	23,947058%
BB PREVIDENCIÁRIO RENDA FIXA IDKA 2 TÍTULOS PÚBLICOS FUNDO DE INVESTIMENTO	IDKA 2	31,128360%	0,003387%	5,578338%	7,305390%	23,947058%
BB PREVIDENCIÁRIO RENDA FIXA IDKA 2 TÍTULOS PÚBLICOS FUNDO DE INVESTIMENTO	IDKA 2	31,128360%	0,003387%	5,578338%	7,305390%	23,947058%
BB PREVIDENCIÁRIO RENDA FIXA IMA-B 5 LONGO PRAZO FUNDO DE INVESTIMENTO EM COTAS DE FI	IMA-B 5	30,199940%	0,004285%	5,072833%	6,237423%	23,295655%
BB PREVIDENCIÁRIO RENDA FIXA IMA-B 5 LONGO PRAZO FUNDO DE INVESTIMENTO EM COTAS DE FI	IMA-B 5	30,199940%	0,004285%	5,072833%	6,237423%	23,295655%
BB PREVIDENCIÁRIO RENDA FIXA IMA-B TÍTULOS PÚBLICOS FUNDO DE INVESTIMENTO	IMA-B	19,168197%	0,026758%	6,022459%	8,679427%	29,099450%
BB PREVIDENCIÁRIO RENDA FIXA IMA-B TÍTULOS PÚBLICOS FUNDO DE INVESTIMENTO	IMA-B	19,168197%	0,026758%	6,022459%	8,679427%	29,099450%
BB PREVIDENCIÁRIO RENDA FIXA IRF-M TÍTULOS PÚBLICOS FUNDO DE INVESTIMENTO	IRF-M	-11,835944%	0,006882%	4,177551%	6,763309%	13,543487%
BB PREVIDENCIÁRIO RENDA FIXA IRF-M TÍTULOS PÚBLICOS FUNDO DE INVESTIMENTO	IRF-M	-11,835944%	0,006882%	4,177551%	6,763309%	13,543487%
BB RENDA FIXA REFERENCIADO DI TITULOS PUBLICOS FUNDO DE INVESTIMENTO LONGO PRAZO	CDI	27,334679%	0,000139%	3,669592%	8,112963%	13,749707%
BB RENDA FIXA REFERENCIADO DI TITULOS PUBLICOS FUNDO DE INVESTIMENTO LONGO PRAZO	CDI	27,334679%	0,000139%	3,669592%	8,112963%	13,749707%
BB RENDA FIXA REFERENCIADO DI TITULOS PUBLICOS FUNDO DE INVESTIMENTO LONGO PRAZO	CDI	27,334679%	0,000139%	3,669592%	8,112963%	13,749707%



Nome	Benchmark	Sharpe	VAR 12M	VOL 3M	VOL 6M	VOL 12M
FUNDO DE INVESTIMENTO CAIXA BRASIL 2024 IV TÍTULOS PÚBLICOS RENDA FIXA	IMA-B	-1,849954%	0,028402%	11,103800%	14,647901%	24,676847%
FUNDO DE INVESTIMENTO CAIXA BRASIL IMA-B 5 TÍTULOS PÚBLICOS RENDA FIXA LONGO PRAZO	IMA-B 5	30,248956%	0,004246%	5,175639%	6,406798%	23,232903%
FUNDO DE INVESTIMENTO CAIXA BRASIL IMA-B 5 TÍTULOS PÚBLICOS RENDA FIXA LONGO PRAZO	IMA-B 5	30,248956%	0,004246%	5,175639%	6,406798%	23,232903%
FUNDO DE INVESTIMENTO CAIXA BRASIL TÍTULOS PÚBLICOS RENDA FIXA LONGO PRAZO	CDI	26,905410%	0,000146%	3,461448%	7,904510%	13,315822%
FUNDO DE INVESTIMENTO CAIXA BRASIL TÍTULOS PÚBLICOS RENDA FIXA LONGO PRAZO	CDI	26,905410%	0,000146%	3,461448%	7,904510%	13,315822%
FUNDO DE INVESTIMENTO EM AÇÕES CAIXA BRASIL INDEXA IBOVESPA	IBOVESPA	14,047645%	0,398414%	47,781840%	69,859583%	141,379858%
FUNDO DE INVESTIMENTO CAIXA BRASIL 2024 IV TÍTULOS PÚBLICOS RENDA FIXA	IMA-B	-1,849954%	0,028402%	11,103800%	14,647901%	24,676847%
FUNDO DE INVESTIMENTO CAIXA BRASIL IRF-M 1 TÍTULOS PÚBLICOS RENDA FIXA	IRF-M 1	29,763103%	0,000141%	2,983732%	5,350210%	9,466871%
FUNDO DE INVESTIMENTO CAIXA BRASIL IRF-M 1 TÍTULOS PÚBLICOS RENDA FIXA	IRF-M 1	29,763103%	0,000141%	2,983732%	5,350210%	9,466871%
FUNDO DE INVESTIMENTO EM AÇÕES CAIXA BRASIL IBX-50	IBX-50	12,886862%	0,408922%	59,734326%	83,184817%	159,679408%
FUNDO DE INVESTIMENTO EM AÇÕES CAIXA BRASIL IBX-50	IBX-50	12,886862%	0,408922%	59,734326%	83,184817%	159,679408%
FUNDO DE INVESTIMENTO EM AÇÕES CAIXA BRASIL INDEXA IBOVESPA	IBOVESPA	14,047645%	0,398414%	47,781840%	69,859583%	141,379858%
FUNDO DE INVESTIMENTO EM COTAS DE FUNDOS DE INVESTIMENTO CAIXA BRASIL GESTÃO ESTRATÉGICA RENDA FIXA	IMA-GERAL	7,547963%	0,005033%	6,266754%	11,394927%	14,285803%
FUNDO DE INVESTIMENTO EM COTAS DE FUNDOS DE INVESTIMENTO CAIXA BRASIL GESTÃO ESTRATÉGICA RENDA FIXA	IMA-GERAL	7,547963%	0,005033%	6,266754%	11,394927%	14,285803%

Nome	Benchmark	Sharpe	VAR 12M	VOL 3M	VOL 6M	VOL 12M
FUNDO DE INVESTIMENTO EM COTAS DE FUNDOS DE INVESTIMENTO CAIXA BRASIL RENDA FIXA ATIVA LONGO PRAZO	CDI	7,962341%	0,003926%	5,882106%	9,551703%	11,780541%
FUNDO DE INVESTIMENTO EM COTAS DE FUNDOS DE INVESTIMENTO CAIXA BRASIL RENDA FIXA ATIVA LONGO PRAZO	CDI	7,962341%	0,003926%	5,882106%	9,551703%	11,780541%
FUNDO DE INVESTIMENTO EM COTAS DE FUNDOS DE INVESTIMENTO EM AÇÕES CAIXA VALOR RPPS	IBX	8,861442%	0,362932%	54,612391%	79,537255%	128,126533%
FUNDO DE INVESTIMENTO RECUPERAÇÃO BRASIL RENDA FIXA LONGO PRAZO	IMA-B	-36,455873%	5,002612%	1,706787%	3,720550%	610,551239%

	Benchmark	Sharpe	VAR 12M	VOL 3M	VOL 6M	VOL 12M
Geral		15,971030%	0,225853%			

## Provisão de risco - Mercado

Nome	CNPJ Fundo	Benchmark	Saldo	VAR 12M	VOL 12M	VAR% BASE 1 DIA CONFIANÇA 95% 252 DU* (R\$)
BB AÇÕES GOVERNANÇA FUNDO DE INVESTIMENTO	10.418.335/0001-88	IBX	R\$ 3.899.388,57	0,375193%	151,781734%	R\$ 14.630,22
BB AÇÕES GOVERNANÇA FUNDO DE INVESTIMENTO	10.418.335/0001-88	IBX	R\$ 4.698.786,47	0,375193%	151,781734%	R\$ 17.629,51
BB AÇÕES GOVERNANÇA FUNDO DE INVESTIMENTO	10.418.335/0001-88	IBX	R\$ 697.149,33	0,375193%	151,781734%	R\$ 2.615,65
BB AÇÕES IBRX INDEXADO FUNDO DE INVESTIMENTO EM COTAS DE FUNDOS DE INVESTIMENTO	30.847.180/0001-02	IBOVESPA	R\$ 1.875.617,94	0,388041%	148,238621%	R\$ 7.278,17

Nome	CNPJ Fundo	Benchmark	Saldo	VAR 12M	VOL 12M	VAR% BASE 1 DIA CONFIANÇA 95% 252 DU* (R\$)
BB AÇÕES IBRX INDEXADO FUNDO DE INVESTIMENTO EM COTAS DE FUNDOS DE INVESTIMENTO	30.847.180/0001-02	IBOVESPA	R\$ 2.260.130,80	0,388041%	148,238621%	R\$ 8.770,24
BB AÇÕES IBRX INDEXADO FUNDO DE INVESTIMENTO EM COTAS DE FUNDOS DE INVESTIMENTO	30.847.180/0001-02	IBOVESPA	R\$ 335.330,98	0,388041%	148,238621%	R\$ 1.301,22
BB PREVIDENCIÁRIO RENDA FIXA ALOCAÇÃO ATIVA FUNDO DE INVESTIMENTO EM COTAS DE FUNDOS DE INVESTIMENTO	25.078.994/0001-90	IMA-GERAL	R\$ 193.661.710,10	0,006943%	13,245638%	R\$ 13.445,53
BB PREVIDENCIÁRIO RENDA FIXA ALOCAÇÃO ATIVA FUNDO DE INVESTIMENTO EM COTAS DE FUNDOS DE INVESTIMENTO	25.078.994/0001-90	IMA-GERAL	R\$ 312.173.332,25	0,006943%	13,245638%	R\$ 21.673,54
BB PREVIDENCIÁRIO RENDA FIXA ALOCAÇÃO ATIVA FUNDO DE INVESTIMENTO EM COTAS DE FUNDOS DE INVESTIMENTO	25.078.994/0001-90	IMA-GERAL	R\$ 19.303.185,57	0,006943%	13,245638%	R\$ 1.340,18
BB PREVIDENCIÁRIO RENDA FIXA ALOCAÇÃO ATIVA RETORNO TOTAL FUNDO DE INVESTIMENTO EM COTAS DE FI	35.292.588/0001-89	IPCA	R\$ 52.609.478,45	0,008280%	16,443610%	R\$ 4.356,30
BB PREVIDENCIÁRIO RENDA FIXA ALOCAÇÃO ATIVA RETORNO TOTAL FUNDO DE INVESTIMENTO EM COTAS DE FI	35.292.588/0001-89	IPCA	R\$ 52.609.478,45	0,008280%	16,443610%	R\$ 4.356,30
BB PREVIDENCIÁRIO RENDA FIXA ALOCAÇÃO ATIVA RETORNO TOTAL FUNDO DE INVESTIMENTO EM COTAS DE FI	35.292.588/0001-89	IPCA	R\$ 20.041.706,08	0,008280%	16,443610%	R\$ 1.659,54
BB PREVIDENCIÁRIO RENDA FIXA IDKA 2 TÍTULOS PÚBLICOS FUNDO DE INVESTIMENTO	13.322.205/0001-35	IDKA 2	R\$ 136.179.243,52	0,003387%	23,947058%	R\$ 4.612,73
BB PREVIDENCIÁRIO RENDA FIXA IDKA 2 TÍTULOS PÚBLICOS FUNDO DE INVESTIMENTO	13.322.205/0001-35	IDKA 2	R\$ 219.578.411,37	0,003387%	23,947058%	R\$ 7.437,68
BB PREVIDENCIÁRIO RENDA FIXA IDKA 2 TÍTULOS PÚBLICOS FUNDO DE INVESTIMENTO	13.322.205/0001-35	IDKA 2	R\$ 13.592.069,87	0,003387%	23,947058%	R\$ 460,40
BB PREVIDENCIÁRIO RENDA FIXA IMA-B 5 LONGO PRAZO FUNDO DE INVESTIMENTO EM COTAS DE FI	03.543.447/0001-03	IMA-B 5	R\$ 135.204.600,77	0,004285%	23,295655%	R\$ 5.792,86
BB PREVIDENCIÁRIO RENDA FIXA IMA-B 5 LONGO PRAZO FUNDO DE INVESTIMENTO EM COTAS DE FI	03.543.447/0001-03	IMA-B 5	R\$ 198.817.598,13	0,004285%	23,295655%	R\$ 8.518,36

Nome	CNPJ Fundo	Benchmark	Saldo	VAR 12M	VOL 12M	VAR% BASE 1 DIA CONFIANÇA 95% 252 DU* (R\$)
BB PREVIDENCIÁRIO RENDA FIXA IMA-B TÍTULOS PÚBLICOS FUNDO DE INVESTIMENTO	07.442.078/0001-05	IMA-B	R\$ 233.989.113,56	0,026758%	29,099450%	R\$ 62.610,15
BB PREVIDENCIÁRIO RENDA FIXA IMA-B TÍTULOS PÚBLICOS FUNDO DE INVESTIMENTO	07.442.078/0001-05	IMA-B	R\$ 344.079.663,49	0,026758%	29,099450%	R\$ 92.067,88
BB PREVIDENCIÁRIO RENDA FIXA IRF-M TÍTULOS PÚBLICOS FUNDO DE INVESTIMENTO	07.111.384/0001-69	IRF-M	R\$ 213.981.056,16	0,006882%	13,543487%	R\$ 14.725,55
BB PREVIDENCIÁRIO RENDA FIXA IRF-M TÍTULOS PÚBLICOS FUNDO DE INVESTIMENTO	07.111.384/0001-69	IRF-M	R\$ 336.129.055,56	0,006882%	13,543487%	R\$ 23.131,41
BB RENDA FIXA REFERENCIADO DI TITULOS PUBLICOS FUNDO DE INVESTIMENTO LONGO PRAZO	11.046.645/0001-81	CDI	R\$ 248.161.153,49	0,000139%	13,749707%	R\$ 345,63
BB RENDA FIXA REFERENCIADO DI TITULOS PUBLICOS FUNDO DE INVESTIMENTO LONGO PRAZO	11.046.645/0001-81	CDI	R\$ 208.423.142,06	0,000139%	13,749707%	R\$ 290,29
BB RENDA FIXA REFERENCIADO DI TITULOS PUBLICOS FUNDO DE INVESTIMENTO LONGO PRAZO	11.046.645/0001-81	CDI	R\$ 97.160.659,12	0,000139%	13,749707%	R\$ 135,32
FUNDO DE INVESTIMENTO CAIXA BRASIL 2024 IV TÍTULOS PÚBLICOS RENDA FIXA	20.139.595/0001-78	IMA-B	R\$ 3.515.816,87	0,028402%	24,676847%	R\$ 998,56
FUNDO DE INVESTIMENTO CAIXA BRASIL IMA-B 5 TÍTULOS PÚBLICOS RENDA FIXA LONGO PRAZO	11.060.913/0001-10	IMA-B 5	R\$ 220.152.497,93	0,004246%	23,232903%	R\$ 9.348,18
FUNDO DE INVESTIMENTO CAIXA BRASIL IMA-B 5 TÍTULOS PÚBLICOS RENDA FIXA LONGO PRAZO	11.060.913/0001-10	IMA-B 5	R\$ 483.315.055,59	0,004246%	23,232903%	R\$ 20.522,67
FUNDO DE INVESTIMENTO CAIXA BRASIL TÍTULOS PÚBLICOS RENDA FIXA LONGO PRAZO	05.164.356/0001-84	CDI	R\$ 15.604.953,04	0,000146%	13,315822%	R\$ 22,83
FUNDO DE INVESTIMENTO CAIXA BRASIL TÍTULOS PÚBLICOS RENDA FIXA LONGO PRAZO	05.164.356/0001-84	CDI	R\$ 22.597.409,69	0,000146%	13,315822%	R\$ 33,07
FUNDO DE INVESTIMENTO EM AÇÕES CAIXA BRASIL INDEXA IBOVESPA	13.058.816/0001-18	IBOVESPA	R\$ 2.122.055,74	0,398414%	141,379858%	R\$ 8.454,57

Nome	CNPJ Fundo	Benchmark	Saldo	VAR 12M	VOL 12M	VAR% BASE 1 DIA CONFIANÇA 95% 252 DU* (R\$)
FUNDO DE INVESTIMENTO CAIXA BRASIL 2024 IV TÍTULOS PÚBLICOS RENDA FIXA	20.139.595/0001-78	IMA-B	R\$ 2.177.440,99	0,028402%	24,676847%	R\$ 618,43
FUNDO DE INVESTIMENTO CAIXA BRASIL IRF-M 1 TÍTULOS PÚBLICOS RENDA FIXA	10.740.670/0001-06	IRF-M 1	R\$ 1.604.163,68	0,000141%	9,466871%	R\$ 2,27
FUNDO DE INVESTIMENTO CAIXA BRASIL IRF-M 1 TÍTULOS PÚBLICOS RENDA FIXA	10.740.670/0001-06	IRF-M 1	R\$ 6.642.583,99	0,000141%	9,466871%	R\$ 9,39
FUNDO DE INVESTIMENTO EM AÇÕES CAIXA BRASIL IBX-50	03.737.217/0001-77	IBX-50	R\$ 1.394.208,92	0,408922%	159,679408%	R\$ 5.701,23
FUNDO DE INVESTIMENTO EM AÇÕES CAIXA BRASIL IBX-50	03.737.217/0001-77	IBX-50	R\$ 3.053.028,46	0,408922%	159,679408%	R\$ 12.484,50
FUNDO DE INVESTIMENTO EM AÇÕES CAIXA BRASIL INDEXA IBOVESPA	13.058.816/0001-18	IBOVESPA	R\$ 510.767,76	0,398414%	141,379858%	R\$ 2.034,97
FUNDO DE INVESTIMENTO EM COTAS DE FUNDOS DE INVESTIMENTO CAIXA BRASIL GESTÃO ESTRATÉGICA RENDA FIXA	23.215.097/0001-55	IMA-GERAL	R\$ 29.893.922,32	0,005033%	14,285803%	R\$ 1.504,59
FUNDO DE INVESTIMENTO EM COTAS DE FUNDOS DE INVESTIMENTO CAIXA BRASIL GESTÃO ESTRATÉGICA RENDA FIXA	23.215.097/0001-55	IMA-GERAL	R\$ 123.783.260,36	0,005033%	14,285803%	R\$ 6.230,12
FUNDO DE INVESTIMENTO EM COTAS DE FUNDOS DE INVESTIMENTO CAIXA BRASIL RENDA FIXA ATIVA LONGO PRAZO	35.536.532/0001-22	CDI	R\$ 1.964.824,44	0,003926%	11,780541%	R\$ 77,14
FUNDO DE INVESTIMENTO EM COTAS DE FUNDOS DE INVESTIMENTO CAIXA BRASIL RENDA FIXA ATIVA LONGO PRAZO	35.536.532/0001-22	CDI	R\$ 8.163.136,59	0,003926%	11,780541%	R\$ 320,49
FUNDO DE INVESTIMENTO EM COTAS DE FUNDOS DE INVESTIMENTO CAIXA BRASIL RENDA FIXA ATIVA LONGO PRAZO	14.507.699/0001-95	IBX	R\$ 8.077.091,98	0,362932%	128,126533%	R\$ 29.314,37
FUNDO DE INVESTIMENTO RECUPERAÇÃO BRASIL RENDA FIXA LONGO PRAZO	11.902.276/0001-81	IMA-B	R\$ 3.401.409,64	5,002612%	610,551239%	R\$ 170.159,31

Risco de mercado

## Risco de mercado

Saldo Total	R\$ 3.997.461.727,46
Provisão para perda e Investimentos:	R\$ 587.021,36
% Provisão de perda	0,0147%
% Aceitavel perda	2,0%
Limite de utilização	<b>0,7342%</b>

# Risco de liquidez

Fundo	Saldo	Participação	Num. Cotistas	% sobre o PL	Patrimonio	Resolução	Grau Risco	Tipo	Prazo Resgate
BB AÇÕES GOVERNANÇA FUNDO DE INVESTIMENTO <b>Banco:</b> BANCO DO BRASIL <b>Agência:</b> 3797-4 <b>Conta:</b> 6545-5	R\$ 3.899.388,57	0,09755%	2466	0,34786%	R\$ 1.120.979.496,53	Art 8º , I, "a"	Alto	Fundo Previdenciário	D + 4
BB AÇÕES GOVERNANÇA FUNDO DE INVESTIMENTO <b>Banco:</b> BANCO DO BRASIL <b>Agência:</b> 3797-4 <b>Conta:</b> 6544-7	R\$ 4.698.786,47	0,11754%	2466	0,41917%	R\$ 1.120.979.496,53	Art 8º , I, "a"	Alto	Fundo Financeiro	D + 4
BB AÇÕES GOVERNANÇA FUNDO DE INVESTIMENTO <b>Banco:</b> BANCO DO BRASIL <b>Agência:</b> 3797-4 <b>Conta:</b> 8546-4	R\$ 697.149,33	0,01744%	2466	0,06219%	R\$ 1.120.979.496,53	Art 8º , I, "a"	Alto	Fundo Militar	D + 4
BB AÇÕES IBRX INDEXADO FUNDO DE INVESTIMENTO EM COTAS DE FUNDOS DE INVESTIMENTO <b>Banco:</b> BANCO DO BRASIL <b>Agência:</b> 3797-4 <b>Conta:</b> 6545-5	R\$ 1.875.617,94	0,04692%	3938	1,08689%	R\$ 172.567.815,07	Art 8º , I, "a"	Alto	Fundo Previdenciário	D + 4
BB AÇÕES IBRX INDEXADO FUNDO DE INVESTIMENTO EM COTAS DE FUNDOS DE INVESTIMENTO <b>Banco:</b> BANCO DO BRASIL <b>Agência:</b> 3797-4 <b>Conta:</b> 6544-7	R\$ 2.260.130,80	0,05654%	3938	1,30971%	R\$ 172.567.815,07	Art 8º , I, "a"	Alto	Fundo Financeiro	D + 4
BB AÇÕES IBRX INDEXADO FUNDO DE INVESTIMENTO EM COTAS DE FUNDOS DE INVESTIMENTO <b>Banco:</b> BANCO DO BRASIL <b>Agência:</b> 3797-4 <b>Conta:</b> 8546-4	R\$ 335.330,98	0,00839%	3938	0,19432%	R\$ 172.567.815,07	Art 8º , I, "a"	Alto	Fundo Militar	D + 4
BB PREVIDENCIARIO RENDA FIXA ALOCAÇÃO ATIVA FUNDO DE INVESTIMENTO EM COTAS DE FUNDOS DE INVESTIMENTO <b>Banco:</b> BANCO DO BRASIL <b>Agência:</b> 3797-4 <b>Conta:</b> 6545-5	R\$ 193.661.710,10	4,84462%	578	2,23318%	R\$ 8.672.013.980,14	Art 7º , I, "b"	Alto	Fundo Previdenciário	D + 4
BB PREVIDENCIARIO RENDA FIXA ALOCAÇÃO ATIVA FUNDO DE INVESTIMENTO EM COTAS DE FUNDOS DE INVESTIMENTO <b>Banco:</b> BANCO DO BRASIL <b>Agência:</b> 3797-4 <b>Conta:</b> 6544-7	R\$ 312.173.332,25	7,80929%	578	3,59978%	R\$ 8.672.013.980,14	Art 7º , I, "b"	Alto	Fundo Financeiro	D + 4
BB PREVIDENCIARIO RENDA FIXA ALOCAÇÃO ATIVA FUNDO DE INVESTIMENTO EM COTAS DE FUNDOS DE INVESTIMENTO <b>Banco:</b> BANCO DO BRASIL <b>Agência:</b> 3797-4 <b>Conta:</b> 8546-4	R\$ 19.303.185,57	0,48289%	578	0,22259%	R\$ 8.672.013.980,14	Art 7º , I, "b"	Alto	Fundo Militar	D + 4
BB PREVIDENCIÁRIO RENDA FIXA ALOCAÇÃO ATIVA RETORNO TOTAL FUNDO DE INVESTIMENTO EM COTAS DE FI <b>Banco:</b> 001 <b>Agência:</b> 3797-4 <b>Conta:</b> 6544-7	R\$ 52.609.478,45	1,31607%	587	1,18772%	R\$ 4.429.459.913,60	Art 7º , IV "a"	Baixo	Fundo Financeiro	D + 3

Fundo	Saldo	Participação	Num. Cotistas	% sobre o PL	Patrimonio	Resolução	Grau Risco	Tipo	Prazo Resgate
BB PREVIDENCIÁRIO RENDA FIXA ALOCAÇÃO ATIVA RETORNO TOTAL FUNDO DE INVESTIMENTO EM COTAS DE FI <b>Banco:</b> 001 <b>Agência:</b> 3797-4 <b>Conta:</b> 6545-5	R\$ 52.609.478,45	1,31607%	587	1,18772%	R\$ 4.429.459.913,60	Art 7º , IV "a"	Baixo	Fundo Previdenciário	D + 3
BB PREVIDENCIÁRIO RENDA FIXA ALOCAÇÃO ATIVA RETORNO TOTAL FUNDO DE INVESTIMENTO EM COTAS DE FI <b>Banco:</b> 001 <b>Agência:</b> 3797-4 <b>Conta:</b> 8546-4	R\$ 20.041.706,08	0,50136%	587	0,45246%	R\$ 4.429.459.913,60	Art 7º , IV "a"	Baixo	Fundo Militar	D + 3
BB PREVIDENCIÁRIO RENDA FIXA IDKA 2 TÍTULOS PÚBLICOS FUNDO DE INVESTIMENTO <b>Banco:</b> BANCO DO BRASIL <b>Agência:</b> 3797-4 <b>Conta:</b> 6545-5	R\$ 136.179.243,52	3,40664%	1014	1,4448%	R\$ 9.425.482.510,34	Art 7º, I, "b"	Médio	Fundo Previdenciário	D + 1
BB PREVIDENCIÁRIO RENDA FIXA IDKA 2 TÍTULOS PÚBLICOS FUNDO DE INVESTIMENTO <b>Banco:</b> BANCO DO BRASIL <b>Agência:</b> 3797-4 <b>Conta:</b> 6544-7	R\$ 219.578.411,37	5,49295%	1014	2,32963%	R\$ 9.425.482.510,34	Art 7º, I, "b"	Médio	Fundo Financeiro	D + 1
BB PREVIDENCIÁRIO RENDA FIXA IDKA 2 TÍTULOS PÚBLICOS FUNDO DE INVESTIMENTO <b>Banco:</b> BANCO DO BRASIL <b>Agência:</b> 3797-4 <b>Conta:</b> 8546-4	R\$ 13.592.069,87	0,34002%	1014	0,14421%	R\$ 9.425.482.510,34	Art 7º, I, "b"	Médio	Fundo Militar	D + 1
BB PREVIDENCIÁRIO RENDA FIXA IMA-B 5 LONGO PRAZO FUNDO DE INVESTIMENTO EM COTAS DE FI <b>Banco:</b> BANCO DO BRASIL <b>Agência:</b> 3797-4 <b>Conta:</b> 6545-5	R\$ 135.204.600,77	3,38226%	770	2,21987%	R\$ 6.090.651.961,96	Art 7º, I, "b"	Alto	Fundo Previdenciário	D + 1
BB PREVIDENCIÁRIO RENDA FIXA IMA-B 5 LONGO PRAZO FUNDO DE INVESTIMENTO EM COTAS DE FI <b>Banco:</b> BANCO DO BRASIL <b>Agência:</b> 3797-4 <b>Conta:</b> 6544-7	R\$ 198.817.598,13	4,9736%	770	3,26431%	R\$ 6.090.651.961,96	Art 7º, I, "b"	Alto	Fundo Financeiro	D + 1
BB PREVIDENCIÁRIO RENDA FIXA IMA-B TÍTULOS PÚBLICOS FUNDO DE INVESTIMENTO <b>Banco:</b> BANCO DO BRASIL <b>Agência:</b> 3797-4 <b>Conta:</b> 6545-5	R\$ 233.989.113,56	5,85344%	650	3,23493%	R\$ 7.233.196.021,39	Art 7º, I, "b"	Alto	Fundo Previdenciário	D + 1
BB PREVIDENCIÁRIO RENDA FIXA IMA-B TÍTULOS PÚBLICOS FUNDO DE INVESTIMENTO <b>Banco:</b> BANCO DO BRASIL <b>Agência:</b> 3797-4 <b>Conta:</b> 6544-7	R\$ 344.079.663,49	8,60745%	650	4,75695%	R\$ 7.233.196.021,39	Art 7º, I, "b"	Alto	Fundo Financeiro	D + 1
BB PREVIDENCIÁRIO RENDA FIXA IRF-M TÍTULOS PÚBLICOS FUNDO DE INVESTIMENTO <b>Banco:</b> BANCO DO BRASIL <b>Agência:</b> 3797-4 <b>Conta:</b> 6545-5	R\$ 213.981.056,16	5,35292%	581	3,44695%	R\$ 6.207.836.765,86	Art 7º, I, "b"	Médio	Fundo Previdenciário	D + 0
BB PREVIDENCIÁRIO RENDA FIXA IRF-M TÍTULOS PÚBLICOS FUNDO DE INVESTIMENTO <b>Banco:</b> BANCO DO BRASIL <b>Agência:</b> 3797-4 <b>Conta:</b> 6544-7	R\$ 336.129.055,56	8,40856%	581	5,41459%	R\$ 6.207.836.765,86	Art 7º, I, "b"	Médio	Fundo Financeiro	D + 0

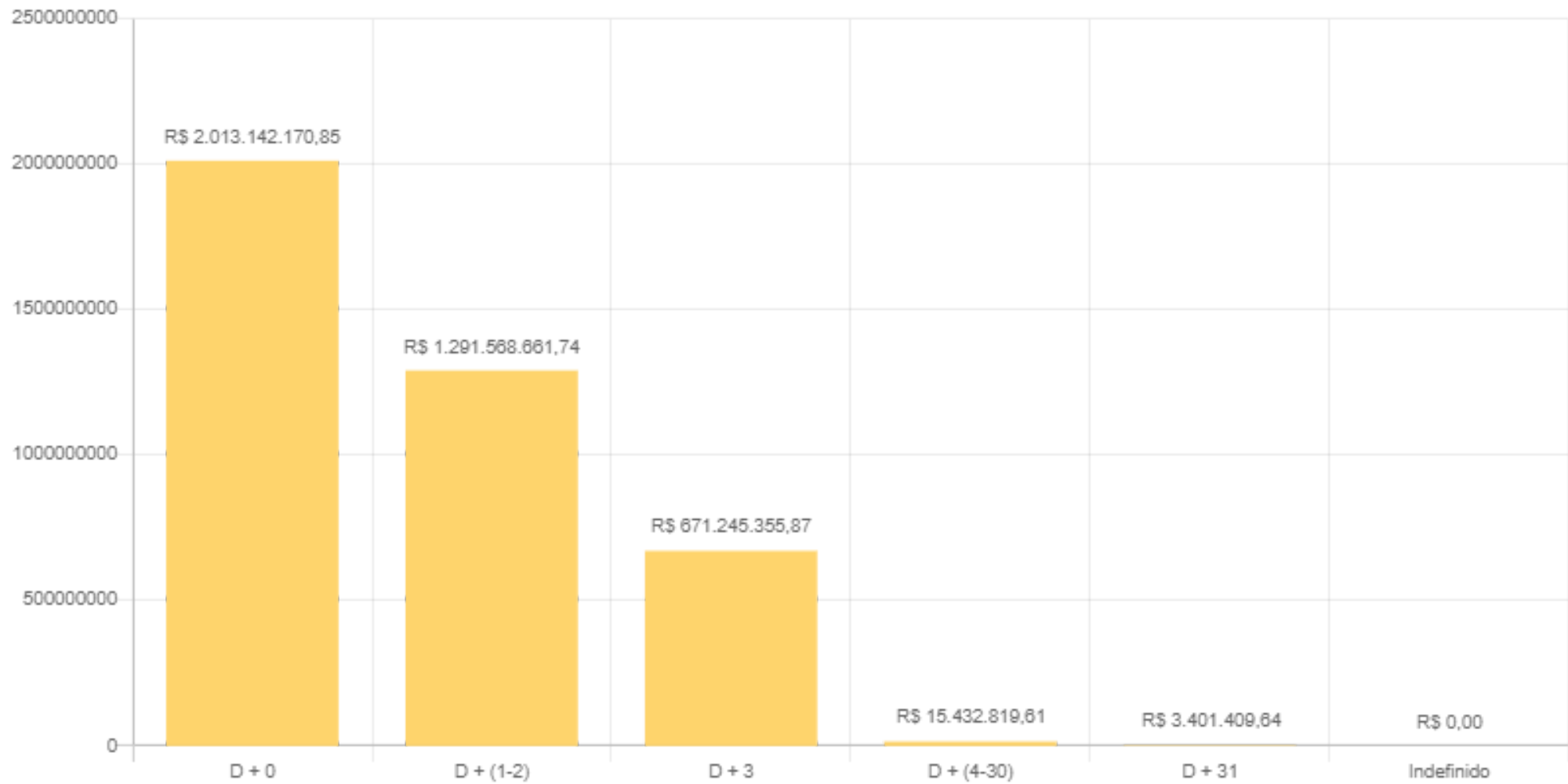


Fundo	Saldo	Participação	Num. Cotistas	% sobre o PL	Patrimonio	Resolução	Grau Risco	Tipo	Prazo Resgate
BB RENDA FIXA REFERENCIADO DI TITULOS PUBLICOS FUNDO DE INVESTIMENTO LONGO PRAZO <b>Banco:</b> BANCO DO BRASIL <b>Agência:</b> 3797-4 <b>Conta:</b> 6545-5	R\$ 248.161.153,49	6,20797%	79	1,62684%	R\$ 15.254.204.054,66	Art 7º , IV "a"	Baixo	Fundo Previdenciário	D + 0
BB RENDA FIXA REFERENCIADO DI TITULOS PUBLICOS FUNDO DE INVESTIMENTO LONGO PRAZO <b>Banco:</b> BANCO DO BRASIL <b>Agência:</b> 3797-4 <b>Conta:</b> 6544-7	R\$ 208.423.142,06	5,21389%	79	1,36633%	R\$ 15.254.204.054,66	Art 7º , IV "a"	Baixo	Fundo Financeiro	D + 0
BB RENDA FIXA REFERENCIADO DI TITULOS PUBLICOS FUNDO DE INVESTIMENTO LONGO PRAZO <b>Banco:</b> BANCO DO BRASIL <b>Agência:</b> 3797-4 <b>Conta:</b> 8546-4	R\$ 97.160.659,12	2,43056%	79	0,63694%	R\$ 15.254.204.054,66	Art 7º , IV "a"	Baixo	Fundo Militar	D + 0
BBIF MASTER FUNDO DE INVESTIMENTO EM DIREITOS CREDITÓRIOS LP <b>Banco:</b> SANTANDER <b>Agência:</b> 001 <b>Conta:</b> 1	R\$ 7.355.727,63	0,18401%	13	24,76503%	R\$ 29.702.068,64	Art 7º , VII	Alto	Fundo Financeiro	D + 30
FUNDO DE INVESTIMENTO CAIXA BRASIL 2024 IV TÍTULOS PÚBLICOS RENDA FIXA <b>Banco:</b> CAIXA FEDERAL <b>Agência:</b> 0653 <b>Conta:</b> 006.00000194-5	R\$ 3.515.816,87	0,08795%	74	0,2506%	R\$ 1.402.948.935,17	Art 7º, I, "b"	Médio	Fundo Financeiro	D + 0
FUNDO DE INVESTIMENTO CAIXA BRASIL 2024 IV TÍTULOS PÚBLICOS RENDA FIXA <b>Banco:</b> CAIXA FEDERAL <b>Agência:</b> 0653 <b>Conta:</b> 006.00000195-3	R\$ 2.177.440,99	0,05447%	74	0,1552%	R\$ 1.402.948.935,17	Art 7º, I, "b"	Médio	Fundo Previdenciário	D + 0
FUNDO DE INVESTIMENTO CAIXA BRASIL IMA-B 5 TÍTULOS PÚBLICOS RENDA FIXA LONGO PRAZO <b>Banco:</b> CAIXA FEDERAL <b>Agência:</b> 0653 <b>Conta:</b> 006.00000195-3	R\$ 220.152.497,93	5,50731%	1013	1,97442%	R\$ 11.150.255.278,19	Art 7º, I, "b"	Médio	Fundo Previdenciário	D + 0
FUNDO DE INVESTIMENTO CAIXA BRASIL IMA-B 5 TÍTULOS PÚBLICOS RENDA FIXA LONGO PRAZO <b>Banco:</b> CAIXA FEDERAL <b>Agência:</b> 0653 <b>Conta:</b> 006.00000194-5	R\$ 483.315.055,59	12,09055%	1013	4,33456%	R\$ 11.150.255.278,19	Art 7º, I, "b"	Médio	Fundo Financeiro	D + 0
FUNDO DE INVESTIMENTO CAIXA BRASIL IRF-M 1 TÍTULOS PÚBLICOS RENDA FIXA <b>Banco:</b> CAIXA FEDERAL <b>Agência:</b> 0653 <b>Conta:</b> 006.00000195-3	R\$ 1.604.163,68	0,04013%	1264	0,02357%	R\$ 6.805.654.314,46	Art 7º, I, "b"	Baixo	Fundo Previdenciário	D + 0
FUNDO DE INVESTIMENTO CAIXA BRASIL IRF-M 1 TÍTULOS PÚBLICOS RENDA FIXA <b>Banco:</b> CAIXA FEDERAL <b>Agência:</b> 0653 <b>Conta:</b> 00.600000194-5	R\$ 6.642.583,99	0,16617%	1264	0,0976%	R\$ 6.805.654.314,46	Art 7º, I, "b"	Baixo	Fundo Financeiro	D + 0
FUNDO DE INVESTIMENTO CAIXA BRASIL TÍTULOS PÚBLICOS RENDA FIXA LONGO PRAZO <b>Banco:</b> CAIXA FEDERAL <b>Agência:</b> 0653 <b>Conta:</b> 006.00000195-3	R\$ 15.604.953,04	0,39037%	500	0,20924%	R\$ 7.457.833.577,94	Art 7º , IV "a"	Baixo	Fundo Previdenciário	D + 0

Fundo	Saldo	Participação	Num. Cotistas	% sobre o PL	Patrimonio	Resolução	Grau Risco	Tipo	Prazo Resgate
FUNDO DE INVESTIMENTO CAIXA BRASIL TÍTULOS PÚBLICOS RENDA FIXA LONGO PRAZO <b>Banco:</b> CAIXA FEDERAL <b>Agência:</b> 0653 <b>Conta:</b> 006.00000194-5	R\$ 22.597.409,69	0,56529%	500	0,303%	R\$ 7.457.833.577,94	Art 7º , IV "a"	Baixo	Fundo Financeiro	D + 0
FUNDO DE INVESTIMENTO EM AÇÕES CAIXA BRASIL IBX-50 <b>Banco:</b> CAIXA FEDERAL <b>Agência:</b> 0653 <b>Conta:</b> 006.00000195-3	R\$ 1.394.208,92	0,03488%	113	0,12328%	R\$ 1.130.911.674,08	Art 8º , I, "a"	Alto	Fundo Previdenciário	D + 4
FUNDO DE INVESTIMENTO EM AÇÕES CAIXA BRASIL IBX-50 <b>Banco:</b> CAIXA FEDERAL <b>Agência:</b> 0653 <b>Conta:</b> 006.00000194-5	R\$ 3.053.028,46	0,07637%	113	0,26996%	R\$ 1.130.911.674,08	Art 8º , I, "a"	Alto	Fundo Financeiro	D + 4
FUNDO DE INVESTIMENTO EM AÇÕES CAIXA BRASIL INDEXA IBOVESPA <b>Banco:</b> CAIXA FEDERAL <b>Agência:</b> 0653 <b>Conta:</b> 006.00000195-3	R\$ 510.767,76	0,01278%	114	0,08351%	R\$ 611.621.285,66	Art 8º , I, "a"	Alto	Fundo Previdenciário	D + 4
FUNDO DE INVESTIMENTO EM AÇÕES CAIXA BRASIL INDEXA IBOVESPA <b>Banco:</b> CAIXA FEDERAL <b>Agência:</b> 0653 <b>Conta:</b> 006.00000194-5	R\$ 2.122.055,74	0,05309%	114	0,34696%	R\$ 611.621.285,66	Art 8º , I, "a"	Alto	Fundo Financeiro	D + 4
FUNDO DE INVESTIMENTO EM COTAS DE FUNDOS DE INVESTIMENTO CAIXA BRASIL GESTÃO ESTRATÉGICA RENDA FIXA <b>Banco:</b> CAIXA FEDERAL <b>Agência:</b> 0653 <b>Conta:</b> 006.00000195-3	R\$ 29.893.922,32	0,74782%	964	0,20749%	R\$ 14.407.320.968,51	Art 7º , I, "b"	Médio	Fundo Previdenciário	D + 0
FUNDO DE INVESTIMENTO EM COTAS DE FUNDOS DE INVESTIMENTO CAIXA BRASIL GESTÃO ESTRATÉGICA RENDA FIXA <b>Banco:</b> CAIXA FEDERAL <b>Agência:</b> 0653 <b>Conta:</b> 006.00000194-5	R\$ 123.783.260,36	3,09655%	964	0,85917%	R\$ 14.407.320.968,51	Art 7º , I, "b"	Médio	Fundo Financeiro	D + 0
FUNDO DE INVESTIMENTO EM COTAS DE FUNDOS DE INVESTIMENTO CAIXA BRASIL RENDA FIXA ATIVA LONGO PRAZO <b>Banco:</b> Caixa Federal <b>Agência:</b> 0653 <b>Conta:</b> 006.00000195-3	R\$ 1.964.824,44	0,04915%	143	0,18965%	R\$ 1.036.012.764,97	Art 7º , IV "a"	Médio	Fundo Previdenciário	D + 1
FUNDO DE INVESTIMENTO EM COTAS DE FUNDOS DE INVESTIMENTO CAIXA BRASIL RENDA FIXA ATIVA LONGO PRAZO <b>Banco:</b> Caixa Federal <b>Agência:</b> 0653 <b>Conta:</b> 006.00000194-5	R\$ 8.163.136,59	0,20421%	143	0,78794%	R\$ 1.036.012.764,97	Art 7º , IV "a"	Médio	Fundo Financeiro	D + 1
FUNDO DE INVESTIMENTO EM COTAS DE FUNDOS DE INVESTIMENTO EM AÇÕES CAIXA VALOR RPPS <b>Banco:</b> CAIXA FEDERAL <b>Agência:</b> 0653 <b>Conta:</b> 006.00000194-5	R\$ 8.077.091,98	0,20206%	135	1,10242%	R\$ 732.667.418,23	Art 8º , II, "a"	Alto	Fundo Financeiro	D + 21
FUNDO DE INVESTIMENTO RECUPERAÇÃO BRASIL RENDA FIXA LONGO PRAZO <b>Banco:</b> BANCO BRADESCO S.A <b>Agência:</b> 341 <b>Conta:</b> 001	R\$ 3.401.409,64	0,08509%	19	28,84994%	R\$ 11.790.006,07	Art 7º , IV "a"	Alto	Fundo Financeiro	D + 730



Prazo Resgate	Quantidade Fundos	% carteira	Saldo
D + 0	15	50,3605%	R\$ 2.013.142.170,85
D + 1	9	32,3097%	R\$ 1.291.568.661,74
D + 1825	1	0,0668%	R\$ 2.671.309,75
D + 21	1	0,2021%	R\$ 8.077.091,98
D + 3	3	3,1335%	R\$ 125.260.662,98
D + 30	1	0,1840%	R\$ 7.355.727,63
D + 4	13	13,6583%	R\$ 545.984.692,89
D + 730	1	0,0851%	R\$ 3.401.409,64



## Risco crédito

Artigos	Limite	Limite Política	Saldo	% carteira
FI 100% títulos TN – 7º, I, b	100,0000%	1,0000%	R\$ 3.227.773.782,08	80,7456%
FI Renda Fixa – Geral – 7º, IV, a	40,0000%	1,0000%	R\$ 730.737.351,05	18,2800%
FI de Ações Índice com mínimo 50 ações – 8º, I, a	30,0000%	1,0000%	R\$ 20.846.464,97	0,5215%

Artigos	Limite	Limite Política	Saldo	% carteira
FI de Ações – Geral – 8º, II, a	20,0000%	1,0000%	R\$ 8.077.091,98	0,2021%
FI em Direitos Creditórios – Cota Sênior – 7º, VII, a	5,0000%	1,0000%	R\$ 7.355.727,63	0,1840%
FI em Participações – 8º, IV, a	5,0000%	1,0000%	R\$ 2.671.309,75	0,0668%

Risco crédito	% carteira	Saldo
100% Títulos publicos	90,0696%	R\$ 3.600.498.185,23
50% Títulos publicos e 50% Títulos privados	9,1400%	R\$ 365.368.675,53
100% Títulos privados	0,7904%	R\$ 31.594.866,70
Aceitavel carteira Titulos Privados	30,00%	
Limite de Utilização	<b>33,10%</b>	

